

جھينہ للصناعات الغذائية تعلن عن نتائج أعمال السنة المالية ٢٠٢٣
ارتفعت أرباح جھينہ السنوية بمقدار ٢٤٪ لتسجل ١٦,١ مليار جنيه عن عام ٢٠٢٣، كما حققت الشركة رقم
قياسي في صافي الربح قدره ١ مليار جنيه مصري بمعدل نمو سنوي ٦٠٪.

الربع الرابع ٢٠٢٣

٦٤٩ مليون (١٤,٥٪) EBITDA ، (هامش)	١,٢٢٢ مليون (٢٧,٣٪) مجمّل الربح ، (هامش)	٤,٤٧٤ مليون صافي الأيرادات
YoY ٣٩٪ ▲ ، (٠,٤-٪) ▼	YoY ٥١٪ ▲ ، (٢,٠٪) ▲	YoY ٤٠٪ ▲
٦٣٩ مليون (١٤,٣٪) مصاريف بيعيه وإدارية وعمومية (هامش)	١٩٢ مليون صافي الدين ٢٠٢٣/١٢/٣١	١٤٣ مليون (٣,٢٪) صافي ربح ، (هامش)
YoY ٤٧٪ ▲ ، (٠,٧٥٪) ▲	YoY ٧١٪- ▼	YoY ١٣٪- ▼ ، (١,٩-٪) ▼

السنة المالية ٢٠٢٣

٢,٢٢٢ مليون (١٣,٨٪) EBITDA ، (هامش)	٤,٢٢٢ مليون (٢٦,٢٪) مجمّل الربح ، (هامش)	١٦,١٢٨ مليون صافي الأيرادات
YoY ٥٧٪ ▲ ، (١,٣٪) ▲	YoY ٤٥٪ ▲ ، (٠,٦٪) ▲	YoY ٤٢٪ ▲
٢,٣٢٢ مليون (١٤,٤٪) مصاريف بيعيه وإدارية وعمومية (هامش)	١٩٢ مليون صافي الدين ٢٠٢٣/١٢/٣١	١,٠٢١ مليون (٦,٣٪) صافي ربح ، (هامش)
YoY ٢٦٪ ▲ ، (١,٨-٪) ▼	YoY ٧١٪- ▼	YoY ٦٠٪ ▲ (٠,٧٪) ▲

صافي إيرادات القطاعات

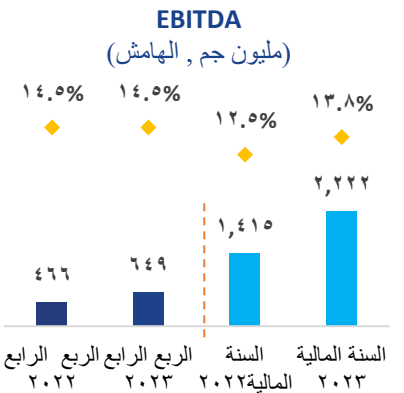
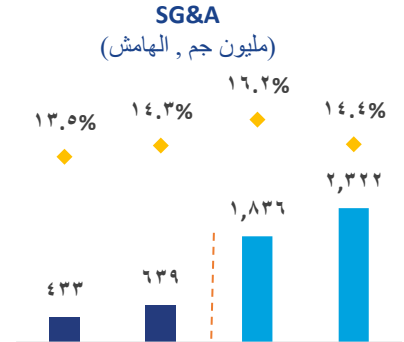
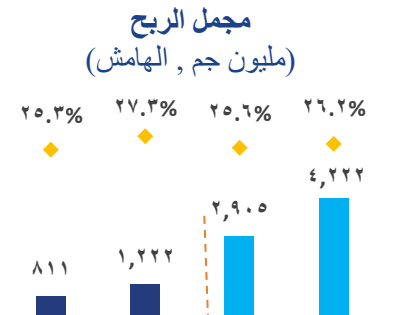
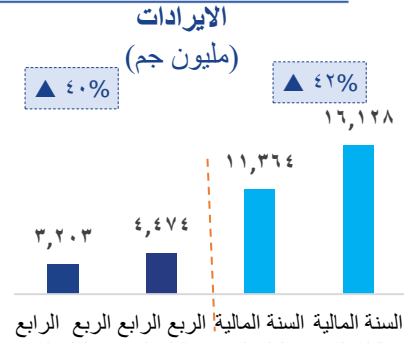
تغيير٪	السنة المالية ٢٠٢٢	السنة المالية ٢٠٢٣	تغيير٪	الربع الرابع ٢٠٢٢	الربع الرابع ٢٠٢٣	مليون جنيه
٤٠٪	٦,٠٨٢	٨,٥٢٨	٣٠٪	١,٩٠٧	٢,٤٧٩	الألبان
٢٩٪	٢,٧٤٨	٣,٥٤١	٤٩٪	٦٢٢	٩٢٣	المبردات
٤٣٪	١,٩١٣	٢,٧٤٠	٦٤٪	٤٩٤	٨٠٩	العصائر
١٦٤٪	٣٩٠	١,٠٣٢	٥٤٪	١٢٩	١٩٩	المركزات و الزراعة
٢٤٪	٢٣٠	٢٨٧	٢٥٪	٥١	٦٤	التوزيع للغير
٤٢٪	١١,٣٦٤	١٦,١٢٨	٤٠٪	٣,٢٠٣	٤,٤٧٤	الإجمالي

أعلنت شركة جھینہ للصناعات الغذائية (كود البورصة المصرية - JUFO.CA) وهي شركة مصرية رائدة في تصنيع منتجات الألبان والزبادي والعصائر - عن نتائجها المالية المجمعة المدققة للسنة المالية المنتهية في ٢٠٢٣. حيث سجلت جھینہ إيرادات بقيمة ١٦,١ مليار جنيه بارتفاع قدره ٤٢٪، وسجلت إيرادات الربع الرابع ٤,٥ مليار جنيه بنسبة نمو قدرها ٤٠٪. النمو في الإيرادات جاء معظمه من زيادة أسعار بيع منتجاتنا خلال العام بقرابة ٤٠٪ عبر جميع قطعاتنا وأيضاً تحسن الكميات المباعة في قطاع المبردات والعصائر خلال الربع الرابع في سنة ٢٠٢٣.

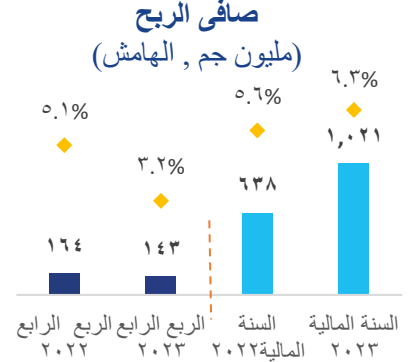
نمت احماس مبيعات المبردات والعصائر بشكل طفيف في الربع الرابع مقارنة بمبيعات الربع الرابع من ٢٠٢٢ وحيث ساعد الحملات الترويجية من قبل المواطنين الي شراء المنتجات المصرية في قطاعي المبردات والعصائر، وبالنسبة لقطاع الالبان انخفض الاستهلاك الكلي في القطاع مما ادي الي انخفاض الحجم في الربع الرابع من ٢٠٢٣ مقارنة بالربع الرابع من ٢٠٢٢. وذلك نتيجة ما يعانیه المستهلك من التضخم العالي، مما أدى الي ترشيد الاستهلاك، وتبديل المنتجات ذات الأسعار العالية بمنتجات أقل سعراً. وهذا يتماشى مع الاستراتيجية التي تهدف اليها المجموعة لتنويع تشكيلة منتجاتنا بأسعار مقبولة ترضى جميع المستهلكين. وبالرغم من انكماش الأسواق في الربع الرابع، فقد حافظنا على حصصنا السوقية في قطاعنا الرئيسية.

زادت تكلفة البضاعة المباعة خلال العام المالي ٢٠٢٣ بمقدار ٤١٪ لتصل الي ١١.٩ مليار جنيه وذلك نتيجة لارتفاع معدلات التضخم خلال الربع الرابع ليسجل ارقام قياسية وصعوبة تدبير العملة من النقد الأجنبي الذي ادي الي ارتفاع أسعار مدخلات الإنتاج المباشرة، وبالأخص الحليب الخام ومواد التعبئة، وبالرغم من ذلك ارتفع هامش مجمل الربح بمقدار ٠.٦٪ نقطة في العام المالي ٢٠٢٣ ليسجل ٢٦.٢٪ وسجل الربع الرابع هامش مجمل ربح ٢٧.٣٪ بارتفاع ٢٪ نقطة. جاء الارتفاع من التحسن الكبير في مبيعات المركزات الذي دعم هوامش ربحية الشركة بشكل كبير، كما ساهمت زيادة الأسعار التي جاءت معظمها في النصف الثاني من ٢٠٢٣ والتي انعكست اثارها علي مجمل الربح خلال الربع الرابع.

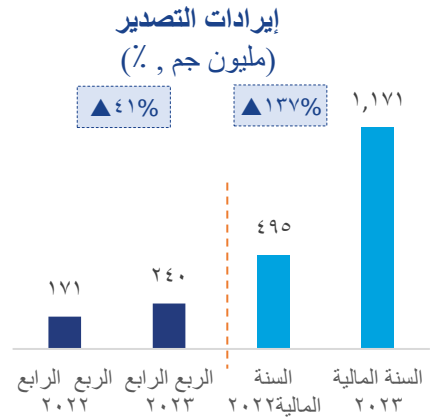
كما انخفض هامش المصاريف البيعية والإدارية والعمومية خلال السنة المالية ٢٠٢٣ بنسبة بلغت ١.٨٪ لتصل الي ١٤.٤٪. جاء الانخفاض بسبب استمرار الشركة لدعم استراتيجيتها ومرونتها وقدرتها على تخفيض المصاريف ومنها مصاريف التسويق والمرتببات وتحسين كفاءة التوزيع. ارتفعت الأرباح قبل الفوائد والضرائب والاهلاك (EBITDA) في السنة المالية ٢٠٢٣ بمقدار ٥٧٪ لتسجل ٢,٢٢٢ مليون جنيه بهامش قدره ١٣.٨٪ وخلال الربع الرابع نما المصاريف البيعية والإدارية والعمومية (EBITDA) بمقدار ٣٩٪ لتسجل ٦٤٩ مليون جنيه بهامش قدره ١٤.٥٪.



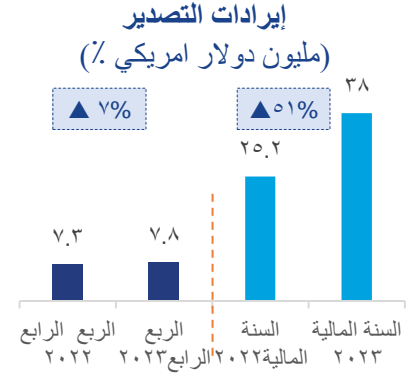
بلغ صافي الربح ١,٠٢١ مليون جنيه عن السنة المالية ٢٠٢٣ محققاً زيادة قدرها ٦٠٪ مقارنة بنفس الفترة عن العام الماضي ليسجل هامش صافي الربح ٦.٣٪ مما يمثل رقم قياسياً في تاريخ الشركة، جاء التحسن في الأرباح نتيجة نمو أرباح قطاع المركبات نتيجة زيادة الطلب العالمي علي المركبات جاءت هذه الأرباح بالرغم من تكبد الشركة خسائر فروع عمله بمقدار ٢٧٩ مليون. ساعد بشكل كبير التكامل الرأسي للشركة وعلاقتنا الاستراتيجية مع الموردين وشركائنا العالميين والمحليين بالإضافة الى استراتيجية الشركة لخفض التكلفة ومرونة الشركة الي تحسن ربحية المجموعة خلال عام ٢٠٢٣.



ارتفعت مبيعات التصدير بمعدل نمو سنوي ١٣٧٪ لتسجل ١,١٧١ مليون جنيه خلال السنة المالية ٢٠٢٣، حيث مثلت ٧.٣٪ من إجمالي إيرادات الشركة خلال السنة المالية ٢٠٢٣ مقارنة بنسبة ٤.٣٪ خلال نفس الفترة من العام الماضي. كما سجل الربع الرابع من ٢٠٢٣ إيرادات من التصدير بلغت ٢٤٠ مليون جنيه بمعدل نمو قدره ٤١٪ وهو ما يمثل ٥.٤٪ من إيرادات المجموعة مقارنة ٥.٣٪ عن نفس الفترة وفي حالة احتساب نمو مبيعات التصدير بالدولار الأمريكي، سيمثل نمو سنوي قدره ٥١٪ خلال السنة المالية لتسجل ٣٨ مليون دولار امريكي، وقد حققت المجموعة خلال الربع الرابع نمو في إيرادات التصدير بالدولار بلغ ٧٪ وذلك بتحقيق مبيعات بمقدار ٧.٧ مليون دولار امريكي خلال الربع الرابع، النمو في الصادرات يدعم الشركة بشكل مباشر في توفير العملة بالنقد الأجنبي وتطلع الشركة الي فتح المزيد من الأسواق الخارجية لزيادة الدعم للمركز المالي من النقد الاجنبي.




انخفض صافي الدين من ٦٧٣ مليون في الربع الرابع من ٢٠٢٢ إلي ١٩٢ مليون جنيه مصري في نهاية الربع الرابع من ٢٠٢٣ بانخفاض قدرها ٧١٪ جاء ذلك الانخفاض نتيجة ارتفاع رصيد المدفوعات الدولارية بسبب عدم توفر سيولة من دولار في البنوك المصرية في الربع الرابع لسداد الالتزامات للموردين. اما بالنسبة للمخزون فقد ارتفع بمقدار ٦١٪ ليسجل ٢,٧٨٤ بنهاية الربع الرابع من ٢٠٢٣.



وصل الانفاق الرأسمالي خلال السنة المالية ٥٦١ مليون جنيه مصري (بشكل رئيسي علي التصنيع والتوزيع وقطع الماشية). ويهدف هذا الانفاق لیتماشى مع استراتيجية الشركة في مشروع التوسعات التي اقرتها في سنة ٢٠٢٣.

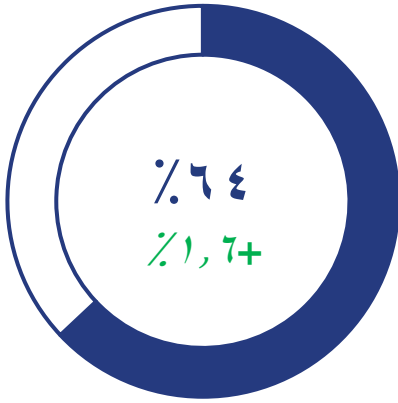
كان نجاحنا خلال السنة المالية ٢٠٢٣ ممكناً بفضل أطرنا وممارسات الحوكمة القوية التي تم تطويرها في السنوات الماضية والجهود الدؤوبة لفريق الإدارة الجدير بالثقة والخبرة. لقد دفعنا تفانيهم وعملهم الجاد إلى الأمام ، ودفعنا للوصول إلى آفاق جديدة من الإنجاز.

نحن واثقون من أن السوق المصري سيستمر في الانتعاش، ونحن فخورون بأننا نمتلك علامة تجارية قوية وعلاقة طويلة الأمد مع المستهلك المصري. ونحن نتطلع إلى فتح أسواق خارجية إضافية وتوسيع نطاق انتشار جهينة عالمياً.

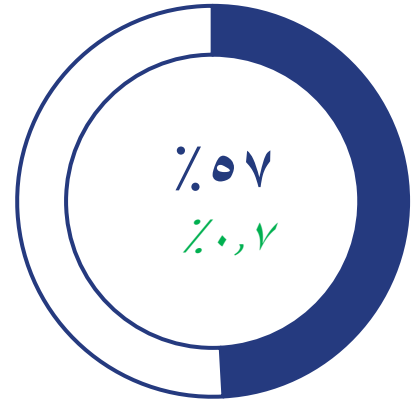


الحصص السوقية للسنة المالية ٢٠٢٣

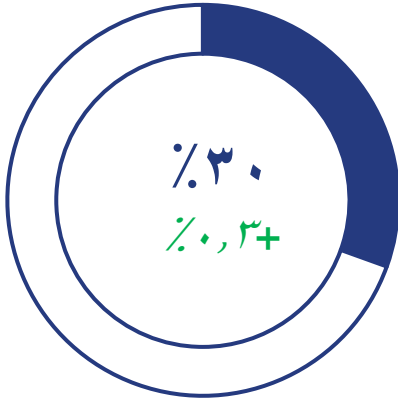
اللين




اللين المحلي




الزبادي



مشروب الزبادي



العصير



إعلانات / إطلاق المنتجات

إطلاق زبادي بالفواكه- اغسطس ٢٠٢٣



كان تقديم الزبادي بالفواكه قرار استراتيجي يتماشى مع جهينه، وذلك نظرا لتوافقه مع مهمة جهينه لتقديم أصناف صحية الي السوق. منذ إطلاق المنتج في أغسطس ٢٠٢٣ بالتعاون مع فريق البحث والتطوير في جهينه ويمثل الابتكارات الصحية وعالية الجودة التي تسعى جهينه لتقديمها ، حيث يتكون من اربعة فواكه مختلفة وهي (المانجو، والخوخ ، والفراولة ، والتوت المختلط) وسعة العبوة ١٠٥ جم، حيث سرعان ما حقق الزبادي بالفواكه حصة سوقية .

مع النجاحات المتتالية في قطاع الزبادي الذي بدأ مع إطلاق الزبادي اليوناني والتوسع في هذا القطاع خلال الأعوام الماضية، وكذلك اضافة التنوع في محفظة منتجاتنا، وكذلك تطور أنماط المستهلكين الي المأكولات الصحية ذات قيمة غذائية عالية ، كانت استجابة لهذا النطاق الجديد إيجابية للغاية، وقد حقق نجاحا كبيرا حيث حقق حصة سوقية بلغت ٢٠٪ منذ الاطلاق وساعد علي نمو قطاع المبردات خلال الربع الرابع في ٢٠٢٣ مما ساعد علي نمو سوق الزبادي لدي المجموعة.

قائمة الدخل

السنة المالية ٢٠٢٢	السنة المالية ٢٠٢٣	
١١٣٦٣ ٩٦٠ ١٧٠	١٦ ١٢٨ ١٠١ ٧٦١	صافي المبيعات
(٨ ٤٥٨ ٥٥٤ ٥٤٤)	(١١ ٩٠٦ ٤١١ ٦٢٢)	تكلفة المبيعات
٢ ٩٠٥ ٤٠٥ ٦٢٦	٤ ٢٢١ ٦٩٠ ١٣٩	مجمل الربح
١٢٢ ٤١٥ ٦٤٤	١٧٨ ٨٦٣ ٩٣٣	إيرادات تشغيله أخرى
(١ ٥٤٤ ٩٦٩ ٠٧٩)	(١ ٩٣٣ ٩٨٧ ٠٠٩)	مصروفات بيع وتوزيع
(٢٨٦ ٤٠٣ ٣٩٢)	(٣٨٨ ١٤٧ ٦٢٠)	مصروفات إدارية وعمومية
(١٣ ١٤٠ ٤٨٣)	٥ ٩٧١ ٣٧٢	صافي خسائر الاضمحلال في أرصدة العملاء و الأرصدة المدينة الأخرى
(١٥٨ ٣٦٢ ٣٤٨)	(٢٨٢ ٤٦١ ٢٠٨)	مصروفات أخرى
١ ٠٢٤ ٩٤٥ ٩٦٨	١ ٨٠١ ٩٢٩ ٦٠٧	نتائج أنشطة التشغيل
١ ٨٠٩ ٢٥١	(١ ٢٥٦ ٠٢٣)	أرباح شركة تحت سيطرة مشتركة
(١٢٣ ٣١٣ ٦٨٢)	(٣٢٠ ٨٩٣ ٢٦٠)	صافي المصروفات التمويلية
-	(١١٥ ١٠٨ ٥٣٥)	خسائر بيع استثمار بالقيمة العادلة من خلال الأرباح او الخسائر
٩٠٣ ٤٤١ ٥٣٧	١ ٣٦٤ ٦٧١ ٧٨٩	صافي الأرباح قبل الضرائب
(٢٦٥ ٤٤٢ ٥٨٩)	(٣٤٣ ٢١١ ٥٧١)	ضريبة الدخل
٦٣٧ ٩٩٨ ٩٤٨	١ ٠٢١ ٤٦٠ ٢١٨	صافي ربح السنة
٦٣٧ ٧٢١ ٣٣٥	١ ٠٢٠ ٩٠٩ ٨٨٨	يتم توزيعه كما يلي
٢٧٧ ٦١٣	٥٥٠ ٣٣٠	نصيب مساهمي الشركة القابضة
٦٣٧ ٩٩٨ ٩٤٨	١ ٠٢١ ٤٦٠ ٢١٨	حقوق الملكية الغير المسيطرة
٠.٦٣	٠.٩٨	نصيب السهم في صافي ربح السنة (جنيه/سهم)

الميزانية

جنيه مصري	جنيه مصري	
		الأصول
		الأصول غير المتداولة
٣٠٠٧٢٧٧٨٨٨	٣٠٧٧٦٨٥١٨٣	أصول ثابتة
١٢٧٣٨٠٥٦٦	٢٩٩٣٣٤٨٤٠	مشروعات تحت التنفيذ
٢٦١٧٩١٣٣١	٣٠٥١١٤٢٢٠	أصول حيوية
١٦٩٢٦٠٩٣	١٥٦٧٠٠٧٠	استثمارات يتم المحاسبة عنها بطريقة حقوق الملكية
٤٧١٨٢٣٧٧	٣٨٩٦٦٤٩٨	أصول حق انتفاع
٩٧٠٩٢٨٩٠	٩٧٠٩٢٨٩٠	الشهرة
٧١٥٦٠٠	٧٠٧٣٢٩	أصول أخرى طويلة الأجل
٣٥٥٨٣٦٦٧٤٥	٣٨٣٤٥٧١٠٣٠	الأصول غير المتداولة
		الأصول المتداولة
٢٠٢٧٦٠٩٩	٢٩٤٦٥٧٨٠	أصول حيوية
١٧٢٥٥١٣٣٦٨	٢٧٨٣٥١٥١٧٨	مخزون
٦٤٢٦٣٢٢٠٣	٨٣٤٩١٨٣٦٢	عملاء وأرصدة مدينة أخرى
٥٥٩٩٧٠	٢٧٦٠١٦٤	مستحق من أطراف ذوي علاقة
٢٩٤٥٠٤٠٥٢	١٠٩٣٥٢٦٣٢٨	النقدية وما في حكمها
١٩٤٢٤٩٦	١٦١٠٢٩١	أصول محتفظ بها لغرض البيع
٢٦٨٥٤٢٨١٨٨	٤٧٤٥٧٩٦١٠٣	الأصول المتداولة
٦٢٤٣٧٩٤٩٣٣	٨٥٨٠٣٦٧١٣٣	إجمالي الأصول
		حقوق الملكية
٩٤١٤٠٥٠٨٢	٩٤١٤٠٥٠٨٢	رأس المال المصدر والمدفوع
٧١٩١٤٥٧٨٩	٧٤٢١١٢٩٦٣	إحتياطي قانوني
٣٣٠٩٢٠٤٢٨	٣٣٠٩٢٠٤٢٨	إحتياطي عام - علاوة إصدار الأسهم
١٤١٨٣٦٦٤٥١	٢٢٣٣٨٨٥٦٤٤	أرباح مرحلة
٣٤٠٩٨٣٧٥٠	٤٢٤٨٣٢٤١١٧	حقوق الملكية لمساهمي الشركة الأم
٨٩٤٤٢٢	١٤٤٤٤٦٨	حقوق ملكية غير مسيطرة
٣٤١٠٧٣٢١٧٢	٤٢٤٩٧٦٨٥٨٥	حقوق الملكية
		الالتزامات غير المتداولة
٧٨٩٥١٦٢٠	٩٠٣٩٥٤٠٨	قروض
٨٠٤٤٠٣٠٧	٥٣٨٤٧٨٤٥	التزامات ناتجة عن عقود تأجير
٣٠٤٦٠٢١٨٩	٣٢١٧٦٧٤٠٣	التزامات ناتجة عن عقود تأجير تشغيلي
٢٩٧٨٧٨	-	التزامات ضريبية مؤجلة
-	٦٠٢٣١١٣	التزامات أخرى
٤٦٤٢٩١٩٩٤	٤٧٢٠٣٣٧٦٩	إيرادات مؤجلة
		الالتزامات غير المتداولة
		الالتزامات المتداولة
٧٨٧٨٩٤٠٦	١٨٣٥٢٩٢١٠	مخصصات
٧٠٧٩٢٢٣٣١	١٠٩٦٢٢٩٦٥٦	تسهيلات ائتمانية
١٣٤٠٢٨٥٥٦٥	٢٢٦١٠٨٠٦٢٩	دائنون وأرصدة دائنة أخرى
-	١٧٨٧١٧٥٠	مستحق لدي أطراف ذوي علاقة
٨٧٥٨٦٩٨٩	١٧٧٠٤٧٢٠٧	ضرائب الدخل
٣٠٧٤٢١٣٣	٥٧٩٥٨١٢٥	التزامات ناتجة عن عقود تأجير
١٢٣٤٤٤٣٤٣	٥٧٢٠٤٣٣٦	قروض طويلة الأجل
-	٧٦٤٣٨٦٦	إيرادات مؤجلة
٢٣٦٨٧٧٠٧٦٧	٣٨٥٨٥٦٤٧٧٩	الالتزامات المتداولة
٢٨٣٣٠٦٢٧٦١	٤٣٣٠٥٩٨٥٤٨	إجمالي الالتزامات
٦٢٤٣٧٩٤٩٣٣	٨٥٨٠٣٦٧١٣٣	إجمالي حقوق الملكية والالتزامات

التدفقات النقدية

السنة المالية ٢٠٢٢	السنة المالية ٢٠٢٣	
		التدفقات النقدية من الأنشطة التشغيلية
٩٠٣ ٤٤١ ٥٣٧	١ ٣٦٤٦٧١٧٨٩	صافي ربح السنة قبل الضريبة على الدخل وحصص حقوق الأقلية في الأرباح
		تسويات
٣٠١ ٢١٥ ٧٤٧	٢٨٩ ٥٢٥ ٤٠٨	إهلاك الأصول الثابتة
(٥ ٥١٤ ٨٢٦)	(٢ ٢٥٠ ٣٤٥)	(أرباح) رأسمالية
٨ ٢٧٢	٨ ٢٧١	إستهلاك حق انتفاع أراضي
٣٠ ٤٦٦ ٠٨٨	٣١ ٨٥٤ ٩٩٦	استهلاك الثروة الحيوانية
٥١٥ ١٨٤	١ ٤٠٦ ٠٠٦	الاضمحلال في قيمة الأصول الحيوية
٢٣ ٨٥٤ ٠٥٤	٣٨ ٥١٨ ١٢٦	خسائر بيع الأبقار ورسملة أثناء فترة التجفيف
(٥٩ ٥٧٤ ٤٢٦)	(١٠٧ ٩٣٨ ٩٠٢)	رسملة تكاليف تربية القطيع
(١ ٨٠٩ ٢٥٠)	١ ٢٥٦ ٠٢٣	التغير في استثمار محاسب عنه بطريقة حقوق الملكية
١٣ ٩٢٠ ٦٩٨	٧ ٨٣٥ ٣٨٨	استهلاك أصل حق الانتفاع
٥ ٦٠٧ ١٢٨	٣ ٣٤٢ ٣٨٩	فوائد حق الانتفاع
(١٧ ٨٣٤ ٥٠٠)	(١٨ ٨٦٩ ٣٠٠)	ولادات القطيع
(١٩٩ ٢٢٥)	(١٨ ٩٤٢ ٢٧٥)	الربح من بيع وموت الثروة الحيوانية وفترة التجفيف
-	١١٥ ١٠٨ ٥٣٥	خسارة الاستثمار
٥١ ٥٠٩ ٣٢٧	١٦٣ ٧٧٨ ٣٦٨	فروق تقييم عمله
(٣٢ ٠٩٦ ٢٤٤)	(٣٣ ٩٨٠ ٣٨١)	فوائد دائنة
٩٨ ٢٩٣ ٤٧١	١٩١ ٠٩٥ ٢٧٢	فوائد ومصروفات تمويلية
١ ٣١١ ٨٠٣ ٠٣٥	٢ ٠٢٦ ٤١٩ ٣٦٨	
		التغير في
(٨٤٦ ٢٤٧ ٢٨٠)	(١ ٠٥٨ ٠٠١ ٨٠٩)	المخزون
(٩ ٥٨٧ ٠٣٨)	(٩ ١٧٩ ٤٠٨)	أصول حيوية زراعات قائمة
-	(١٠ ٢٧٣)	أصول حيوية أبقار
(٣١٢ ١٠٣ ١٩٢)	(٢٢٥ ٩٨٢ ٥٥٩)	العملاء والأرصدة المدينة الأخرى
(٥٥٧ ٠٠٤)	١٥ ٦٧١ ٥٥٦	المستحق لأطراف ذوي علاقة
٦٠٠ ٧٠٣ ٧٠٧	٩٨٩ ٩٤٠ ٧٣٦	الدائنين والأرصدة الدائنة الأخرى
٨ ٧١٠ ٤٨٥	١٠٤ ٧٣٩ ٩٩٩	مخصصات
٧٥٢ ٧٢٢ ٧١٣	١ ٨٤٣ ٥٩٧ ٦٠٩	صافي التدفقات النقدية الناتجة من (المستخدمة في) الأنشطة التشغيلية
		توزيعات أرباح مدفوعة للعاملين
(٦٥ ٩٤٣ ٦٧٧)	(٤١ ٢١٢ ٧٦١)	ضريبة دخل مسددة
(٢٢٧ ٩١٩ ١٣٣)	(٢٠٢ ٨٨٩ ٧٣٩)	
٤٥٨ ٨٥٩ ٩٠٣	١ ٥٩٩ ٤٩٥ ١٠٩	
		التدفقات النقدية من الأنشطة الاستثمارية
(٢٠٢ ٦٤٢ ٥١٠)	(٥٦١ ٤٧٢ ٤٤٩)	اقتناء أصول ثابتة ومشروعات تحت التنفيذ
(٣٣٥ ٠٦٩)	٣٣٢ ٢٠٥	التغير في الأصول محتفظ بها لغرض البيع
١٠ ٨٥١ ٧٨٩	٢٩ ٠٤٠ ٨٦٩	متحصلات من بيع أصول ثابتة
٣ ٣٥٠ ١٥٨	(٣ ٩٤٧ ٢٣٨)	مدفوعات لاقتناء ثروة نباتية
-	(٣٩ ٣٧٥ ٦٥٠)	مدفوعات للاستثمار في أصول حيوية
٣٢ ٠٩٦ ٢٤٤	٣٣ ٩٨٠ ٣٨١	فوائد ودائع محصلة
٤ ٢٧١ ١٨١	٦ ٥١٧ ٠٥٠	متحصلات تعويض نفوق عجول
(١٩ ٦٩٢ ٥٦٨)	(٢٥ ١٦٩ ٧١٧)	متحصلات وتعويضات من بيع ثروة نباتية وحيوانية
١٨ ٤٣١ ٧٠٥	٢٥ ٩٧٤ ٩٣٦	متحصلات وتعويضات من بيع ثروة نباتية وحيوانية غير منتجة
-	(٢٥٣ ٣٠٩ ٠٤٠)	مدفوعات لشراء اسهم
-	١٣٨ ٢٠٠ ٥٠٤	مقبوضات من بيع اسهم
(١٥٣ ٦٦٩ ٠٧١)	(٦٤٩ ٢٢٨ ١٥١)	صافي التدفقات النقدية (المستخدمة في) الأنشطة الاستثمارية
		التدفقات النقدية من الأنشطة التمويلية
٤٣٤ ٦٩١ ٥٦٨	٣٨٨ ٣٠٧ ٢٢٥	صافي بنوك تسهيلات إئتمانية
(٣١ ٣٣٤ ٣٨٢)	(٢ ٣٣٨ ٣٦٧)	(المسدد) من أساط التاجير
(١٩٩ ٤٨٣ ٧٠٣)	(١١٨ ٨٦٢ ٢٦٢)	(المسدد) من قروض بنكية
-	٧٧ ٧٣٣ ٠٢٢	المحصل من القروض بنكية
(٩٨ ٢٩٣ ٤٧١)	(١٩١ ٠٩٥ ٢٧٢)	فوائد ومصروفات تمويلية مدفوعة
(٥١٧ ٧٧٢ ٧٩٥)	(١٤١ ٢١٠ ٧٦١)	توزيعات أرباح مدفوعة للمساهمين
(٤١٢ ١٩٢ ٧٨٣)	١٢ ٥٣٣ ٦٨٥	صافي التدفقات النقدية (المستخدمة في) الناتجة من الأنشطة التمويلية
(١٠٧ ٠٠١ ٩٥١)	٩٦٢ ٨٠٠ ٦٤٣	التغير في النقدية وما في حكمها خلال السنة
(٥١ ٥٠٩ ٣٢٧)	(١٦٣ ٧٧٨ ٣٦٨)	أثر التغير في فروق العملة
٤٥٣ ٠١٥ ٣٣٠	٢٩٤ ٥٠٤ ٠٥٢	النقدية وما في حكمها في ١ يناير
٢٩٤ ٥٠٤ ٠٥٢	١ ٠٩٣ ٥٢٦ ٣٢٨	النقدية وما في حكمها في ٣١ ديسمبر

نبذة نصف أوله عن شركة جھينه للصناعات الغذائية

تأسست جھينه للصناعات الغذائية نصف أول ١٩٨٣، وهي شركة مصرية تتخصص في إنتاج ومعالجة وتعبئة مجموعة متنوعة من منتجات الألبان والعصائر و الزبادى وكذلك منتجات الطهي.

وقد نجحت الشركة في احتلال مرتبة الصدارة في مصر والتوسع من خلال التصدير لأسواق عالمية، بفضل التزامها المتواصل بتقديم باقة واسعة من المنتجات الغذائية الصحية والأمنة التي تتميز بجودتها الفائقة، مما جعلها العلامة التجارية المفضلة في كل البيوت المصرية.

وتقوم الشركة حاليًا بتشغيل ٤ مصانع تابعة وشبكة توزيع ضخمة تغطي أكثر من ١٣٦,٠٠٠ ألف منفذ تجزئة في جميع أنحاء وريوع الجمهورية، فضلاً عن مزرعة الألبان التي تبلغ مساحتها ٥٥٠ فدان، سعياً للارتقاء بمعايير تصنيع المنتجات الغذائية عالية الجودة في السوق المصري.

بيان إبراء الذمة

البيانات الواردة في هذه الوثيقة، والتي لا تعد حقائق تاريخية، تم بنائها على التوقعات الحالية، والتقديرية وآراء ومعتقدات شركة جھينه للصناعات الغذائية. وقد ينطوي هذا البيان على مخاطر معروفة وغير معروفة، وغير مؤكدة وعوامل أخرى، ولا ينبغي الاعتماد عليه بشكل مفرط. ويجب الإشارة إلى أن بعض المعلومات الواردة في هذه الوثيقة تشكل "الأهداف" أو "البيانات المستقبلية" ويمكن تحديدها من خلال استخدام مصطلحات تطلعيه مثل "ربما"، "سوف"، "يلتمس"، "ينبغي"، "يتوقع"، "يشعر"، "يقدر"، "ينوي"، "يوصل" أو "يعتقد" أو ما هو منفي منها أو غيرها من المصطلحات المشابهة. وكذلك الأحداث الفعلية أو النتائج أو الأداء الفعلي للشركة قد تختلف جوهرياً عن تلك التي تعكسها مثل هذه الاهداف أو البيانات المستقبلية. ويحتوي أداء شركة جھينه للصناعات الغذائية على بعض المخاطر والشكوك.

ادارة علاقات المستثمرين

كريم ابراهيم

مدير علاقات المستثمرين

karim.ibrahim@juhayna.com

+٢٠٢-٣٨٢٧١١٨٧-٣٨٢٧١٨٥٨

عبد الرحيم زيان

مسئول علاقات المستثمرين

Abdelrehim.zian@juhayna.com