

## جھینہ للصناعات الغذائية تعلن نتائج الأعمال عن الربع الثاني ٢٠٢٣

حققت جھینہ صافي ربح خلال النصف الأول من ٢٠٢٣ قدره ٥٥٦ مليون جنيه بنمو قدره ٧٤% مقارنة بنفس الفترة و ارتفع صافي الإيرادات خلال النصف الأول بنسبة ٣٩% لتسجل ٧,٢ مليار جنيه.

### الربع الثاني ٢٠٢٣

٤٠٥ مليون (٩, ١٠%) EBITDA ، (هامش)	٩١٠ مليون (٤, ٢٤%) مجمل الربح ، (هامش)	٣,٧٣٠ مليون صافي الإيرادات
▲٢٢% YoY ، (١,١%-▼)	▲١٨% YoY ، (٣,٦%-▼)	▲٣٥% YoY
٥٨٢ مليون (٦, ١٥%) مصاريف بيعيه وإدارية وعمومية (هامش)	١,٠٦٠ مليون صافي الدين ٢٠٢٣/٦/٣٠	٢١٧ مليون (٨, ٥%) صافي ربح ، (هامش)
▲١١% YoY ، (٣,٤%-▼)	▲٥٧% YoY	▲٢٤% YoY ، (٠,٥%-▼)

### النصف الأول ٢٠٢٣

٩٩٧ مليون (٩, ١٣%) EBITDA ، (هامش)	١,٩٢٨ مليون (٢٧%) مجمل الربح ، (هامش)	٧,١٥٣ مليون صافي الإيرادات
▲٦٤% YoY ، (٢,١%▲)	▲٣٦% YoY ، (٠,٤%-▼)	▲٣٩% YoY
١,١٠٧ مليون (٥, ١٥%) مصاريف بيعيه وإدارية وعمومية (هامش)	١,٠٦٠ مليون صافي الدين ٢٠٢٣/٦/٣٠	٥٥٦ مليون (٨, ٧%) صافي ربح ، (هامش)
▲١٤% YoY ، (٣,٤%-▼)	▲٥٧% YoY	▲٧٤% YoY ، (١,٦%▲)

### صافي إيرادات القطاعات

مليون جنيه	الربع الثاني ٢٠٢٣	الربع الثاني ٢٠٢٢	% تغيير	النصف الأول ٢٠٢٣	النصف الأول ٢٠٢٢	% تغيير
الألبان	١,٨٢٨	١,٢٨٤	٪٤٢	٣,٥٩٩	٢,٥١٢	٪٣٩
المبردات	٨٦٦	٨٧٣	٪١-	١,٧١٤	١,٤٥٨	٪١٨
العصائر	٦٠٧	٤٦٢	٪٣١	١,٠٨٨	٨٤٤	٪٢٩
المركزات و الزراعة	٣٥٢	٨٢	٪٣٢٧	٦٠٢	١٤٧	٪٣١١
التوزيع للغير	٧٨	٦٠	٪٣٠	١٥١	١٣٤	٪١٣
الإجمالي	٣,٧٣٠	٢,٧٦١	٪٣٥	٧,١٥٣	٥,١٦٥	٪٣٩

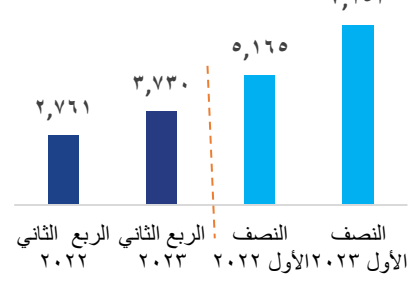
أعلنت شركة جھينہ للصناعات الغذائية (كود البورصة المصرية – JUFO.CA) وهي الشركة المصرية الرائدة في تصنيع منتجات الألبان والزبادي والعصائر – عن نتائجها المالية المجمعة المدققة للنصف الأول لعام ٢٠٢٣. حيث سجلت جھينہ إيرادات بقيمة ٧.٢ مليار جنيهه بارتفاع قدره ٣٩٪، حيث سجلت إيرادات الربع الثاني ٣.٧ مليار بنسبة نمو قدرها ٣٥٪. النمو في الإيرادات جاء من الارتفاع في أسعار البيع لمنتجاتنا (متوسط زيادة سعر بأكثر من ٦٠٪ خلال ٢٠٢٢ وحوالي ١٥٪ في ٢٠٢٣ – نتيجة زيادة تكلفة مدخلات الانتاج) وأيضاً بداية تحسن الكميات المباعة في قطاع الالبان والعصائر خلال شهري مايو ويونيو وهو ما يعكس بداية تحسن القوة الشرائية في السوق المصري وأيضاً تنوع محفظة منتجاتنا التي تعطي المستهلك الاختيار من بين المنتجات المتنوعة.

بعد انخفاض حجم المبيعات خلال الربع الأول ٢٠٢٣ مقارنة بالربع الأول لعام ٢٠٢٢ (وهو أعلى حجم مبيعات حققناه خلال ٢٠٢٢ بسبب التخزين الزائد للتجار في هذه الفترة) بدأت احجام المبيعات تتحسن مرة اخرى خلال الربع الثاني من ٢٠٢٣، وبالأخص في قطاع الالبان والعصائر خلال شهري مايو ويونيو، حيث شهدت الأحجام نمو صغير مقارنة بالعام الماضي. وذلك برغم ما يعانيه المستهلك من التضخم العالي، مما أدى الي ترشيد الاستهلاك، وتبديل المنتجات ذات الأسعار العالية بمنتجات أقل سعراً ويعتبر ذلك إيجابي لمبيعات المجموعة نظراً للجودة الفائقة لتشكيلة منتجاتنا المتنوعة. وبالرغم من انكماش الأسواق في الربع الأول، فقد حافظنا على حصصنا السوقية في قطاعنا الرئيسية.

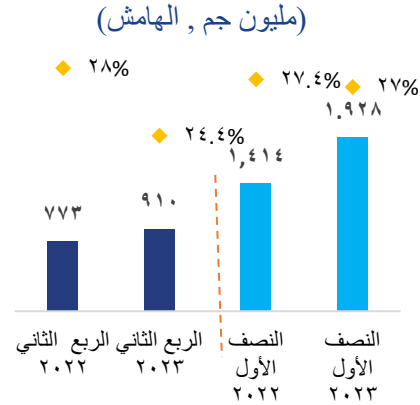
زادت تكلفة البضاعة المباعة خلال النصف الأول من ٢٠٢٣ بمقدار ٣٩٪ لتصل الي ٥.٢ مليار كما زادت تكلفة البضاعة المباعة خلال الربع الثاني بمقدار ٤٢٪ لتصل الي ٢.٨ مليار نتيجة لارتفاع أسعار مدخلات الإنتاج المباشرة، وبالأخص الحليب الخام ومواد التعبئة، مما أدى الي انخفاض الهامش بمقدار ٣.٦٪ نقطة في الربع الثاني ٢٠٢٣ ليسجل 24.4٪ وسجل النصف الأول 27٪ بارتفاع 0.4٪ نقطة جاء الانخفاض بالرغم من التحسن الكبير في مبيعات المركزات الذي دعم هوامش ربحية الشركة بشكل كبير.

كما استطاعت إدارة الشركة تخفيض هامش المصاريف البيعية والإدارية والعمومية خلال النصف الأول بنسبة بلغت ٣,٤٪ لتصل الي ١٥,٥٪. و في الربع الثاني انخفض هامش المصاريف البيعية والإدارية والعمومية بنسبة ٣,٤٪ ليصبح ١٥,٦٪ بسبب استمرار الشركة لدعم استراتيجيتها ومرونتها وقدرتها على تخفيض المصاريف ومنها مصاريف التسويق والمرتببات وتحسين كفاءة التوزيع. ارتفع هامش الأرباح قبل الفوائد والضرائب و الأهلاك (EBITDA) في النصف الأول ٢٠٢٣ بمقدار ٢.١٪ ليصل الي ١٣.٩٪ بينما انخفض هامش الأرباح قبل الفوائد والضرائب و الأهلاك (EBITDA) في الربع الثاني ٢٠٢٣ بمقدار ١.١٪ ليصل ١٠.٩٪.


### الإيرادات (مليون جم)



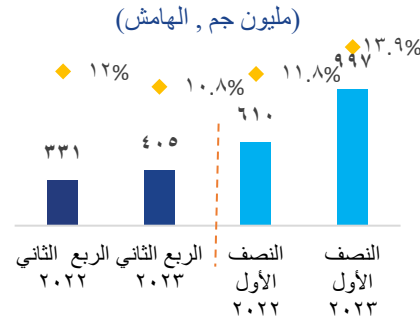
### مجمل الربح (مليون جم , الهامش)



### SG&A (مليون جم , الهامش)



### EBITDA (مليون جم , الهامش)



بلغ صافي الربح ٥٥٦ مليون في النصف الأول ٢٠٢٣ محققا زيادة بنسبة ٧٤٪ مقارنة بنفس الفترة من العام الماضي كما انخفض هامش صافي الربح بنسبة ٥٠٪. للربع الثاني من ٢٠٢٣ بلغ صافي الربح ٢١٧ مليون، جاء النمو في الأرباح بالرغم من ارتفاع أسعار الفائدة واجمالي حجم الدين وتكبد خسائر فروق عملة بمقدار ٣٥ مليون في النصف الأول وساعد بشكل كبير التكامل الرأسي للشركة وعلاقتنا الاستراتيجية مع الموردين و شركائنا العالميين والمحليين بالإضافة الى استراتيجية الشركة لخفض التكلفة الي تحسن ربحية المجموعة.

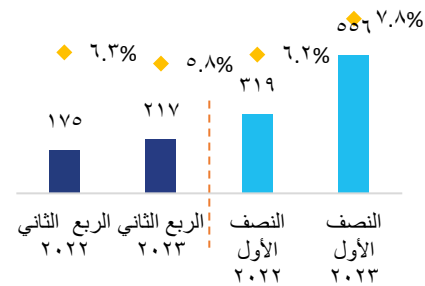
ارتفعت مبيعات التصدير بمعدل نمو سنوي ٢٧٩٪ لتسجل ٦٦٦ مليون جنيه خلال النصف الاول من ٢٠٢٣، حيث مثلت ٩.٣٪ من إجمالي إيرادات الشركة خلال النصف الاول من ٢٠٢٣ مقارنة بنسبة ٣.٣٪ خلال نفس الفترة العام الماضي. كما سجل الربع الثاني من ٢٠٢٣ إيراد من التصدير بلغ ٣٨٠ مليون بمعدل نمو قدره ٣٧٤٪ وهو ما يمثل ١٠.٢٪ من إيرادات المجموعة مقارنة ٢.٩٪ عن نفس الفترة وفي حالة احتساب نمو مبيعات التصدير بالدولار الأمريكي، سيمثل نمو سنوي قدره ١١٢٪ خلال النصف الثاني لتسجل 22 مليون دولار امريكي، وقد حققت المجموعة خلال الربع الثاني نمو في إيرادات التصدير بالدولار بلغ ١٨٤٪ وذلك بتحقيق مبيعات بمقدار ١٢ مليون دولار امريكي خلال الربع الثاني، النمو في الصادرات يدعم الشركة بشكل مباشر في توفير العملة بالنقد الأجنبي وتنتطلع الشركة الي فتح المزيد من الأسواق الخارجية لزيادة الدعم للمركز المالي من النقد الاجنبي.

ارتفع صافي الدين من ٦٧٧ مليون في الربع الثاني من ٢٠٢٢ إلي ١.٠٦٠ مليون جنيه في نهاية الربع الثاني من ٢٠٢٣ بزيادة قدرها ٥٧٪ جاءت تلك الزيادة نتيجة زيادة قيمة المخزون خلال الربع الثاني من ٢٠٢٣ الي ٢.٩ مليار بزيادة قدرها ١٠٢٪ مقارنة بنفس الفترة من العام الماضي، حيث تحوطنا وقمنا بتخزين المواد الخام الرئيسية لتجنب نقص الامدادات او توقف الإنتاج.


وصل الانفاق الرأسمالي خلال الربع الثاني ٢٢٣ مليون جنيه مصري (بشكل رئيسي علي التصنيع والتوزيع) من اجمالي الانفاق المخطط له والبالغ ٥٠٠ مليون جنيه مصري.

لقد مكنتنا أطر عملنا القوية وممارسات الحوكمة القوية التي تم تطويرها في السنوات الماضية، والجهود الدؤوبة لفريق الإدارة، من تحقيق نجاح في الفترة الماضية. إننا على ثقة من أن السوق المصري سيستمر في التعافي، فهو سوق يتسم بالاستقرار ونفتخر بان لدينا علامة تجارية قوية وعلاقة قوية مع المستهلك المصري. ونحن نتطلع إلى فتح أسواق خارجية كجزء من استراتيجية الشركة.

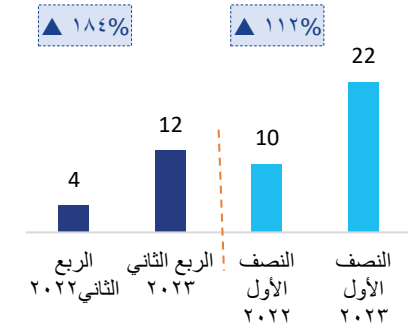
### صافي الربح (مليون جم , الهامش)



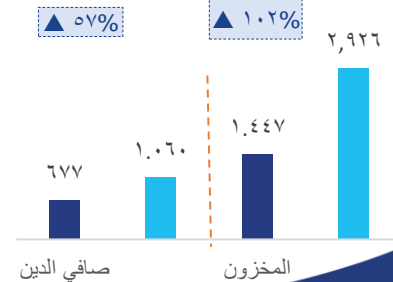
### إيرادات التصدير (مليون جم , %)



### إيرادات التصدير (مليون دولار امريكي, %)

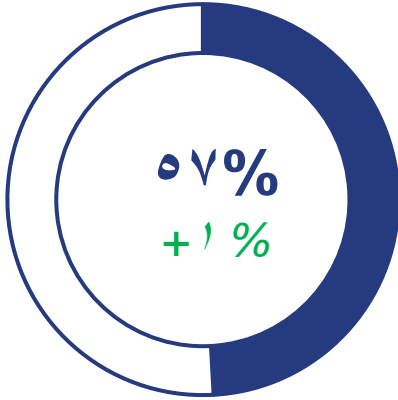


### صافي الدين / المخزون (مليون دولار امريكي, %)

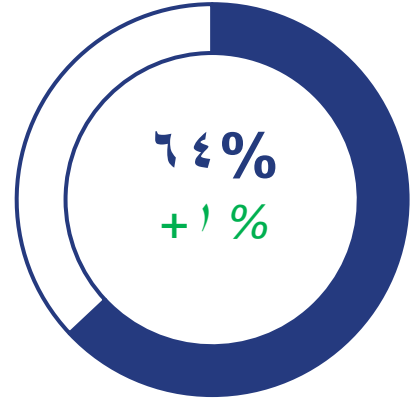


## الحصص السوقية للنصف الأول ٢٠٢٣

### اللبن المحلي



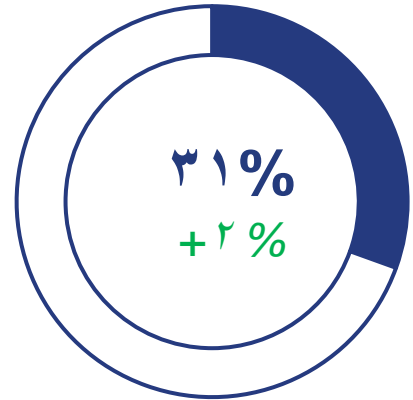
### اللبن



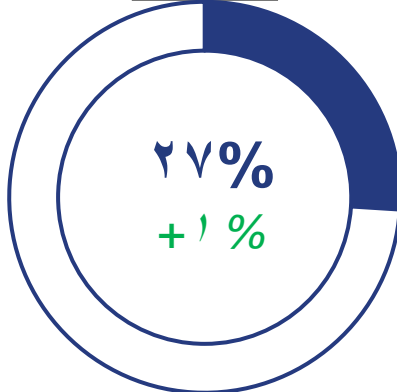
### مشروب الزبادي



### الزبادي



### العصير



## جهينه للصناعات الغذائية تعيين خالد جمال عضو مجلس إدارة مستقل

تسر شركة جهينه للصناعات الغذائية أن ترحب بتعيين خالد جمال كعضو مجلس إدارة مستقل ، ليصبح عدد أعضاء مجلس الإدارة بعد تعيينه تسعة أعضاء وسوف نسرد بعض من السيرة الذاتية لخالد جمال.

عمل خالد في المجموعة المالية هيرمس وهو اكبر بنك استثمار في مصر وإحدى اكبر المجموعات المالية في مجلس التعاون الخليجي لمدة ٢٠ عام تقلد فيها العديد من المناصب ، كان خالد عضو اللجنة التنفيذية للمجموعة المالية هيرميس ثم شغل منصب الرئيس التنفيذي للمجموعة المالية في مجلس التعاون الخليجي لأكثر من ٥ سنوات . ثم أسس خال شركة زيلا كابيتال وهي شركة خدمات استشارية و استثمارية متكاملة بالإضافة الي ذلك يعمل جمال كمدير بالمجموعة . خبرته الواسعة في الاستشارات المالية والاستثمارات وكذلك شبكة علاقاته في المنطقة ستساعد الشركة على التوسع في مصر وخارجها.



أعرب السيد سيف ثابت ، نائب رئيس مجلس إدارة شركة جهينه، عن سعادته البالغة بتعيين الأستاذ خالد جمال عضو مجلس إدارة مستقل ، موضحا ان خالد يمتلك الخبرة الفنية والتنفيذية في مجال الاستثمار المفيدة في دعم خطط النمو الاستراتيجي طويل المدى للشركة.

## قائمة الدخل

الربع الثاني ٢٠٢٢	الربع الثاني ٢٠٢٣	النصف الأول ٢٠٢٢	النصف الأول ٢٠٢٣	
٢٧٦١ ١٣٣ ٧٧٠	٣ ٧٣٠ . ٠٨١ . ٠٣٢	٥١٦٤ ٥٦٧ ٢١٦	٧١٥٣ ٣٦٦ ٢٥٨	صافي المبيعات
(١٩٨٨ ٤٩٥ . ٠٦٧)	(٢ ٨١٩ ٥٧٦ ٥٢٦)	(٣ ٧٥٠ . ١١٠ . ٧٠٩)	(٥ ٢٢٥ ٥٢٢ ٩٦٨)	تكلفة المبيعات
٧٧٢ ٦٣٨ ٧٠٣	٩١٠ . ٥٠٤ ٥٠٦	١ ٤١٤ ٤٥٦ ٥٠٧	١ ٩٢٧ ٨٤٣ ٢٩٠	مجمل الربح
٢٩ ١٨٩ ٥٢٥	٢٤ ٦١١ ٤٩٠	٥٩ ٧٣١ ٢٣٨	٧١ ٧١٤ ٧٩٣	إيرادات تشغيله أخرى
(٤٤٥ ٨٨٢ ٨١٠)	(٥٠٠ ٩٣٣ ٥٣٨)	( ٨٢١ ٥٤٥ . ٧٥)	( ٩٣٥ ١٧٤ ١٧٥)	مصروفات بيع وتوزيع
(٧٨ ٨٧١ ٣٩٢)	( ٨٠ ٥٧٩ ٦٢٦)	(١٥٣ ٢٩٠ ٨٦٤)	(١٧٢ ١٣٤ ٦٩٠)	مصروفات إدارية وعمومية
(٣٨ . ٠٨١ . ٠٢١)	( ٢٦ . ١٣ . ٤٧)	(٥٩ ٩٧٤ ٣٥٥)	(٦٥ ٩٣٧ ٥١٩)	مصروفات أخرى
٢٣٨ ٩٩٣ . ٠٠٥	٣٢٧ ٥٨٩ ٧٨٥	٤٣٩ ٣٧٧ ٤٥١	٨٢٦ ٣١١ ٦٩٩	نتائج أنشطة التشغيل
٢٥٤ ٤٧١	٧٣ ٧٣٦	٤٨٧ ٩٢٣	٣٣١ ٤٥٦	أرباح شركة تحت سيطرة مشتركة
( ١١ ٥٦٠ . ٥٠٦)	( ٥٣ ٥٦٧ ٥٢٦)	( ٢٤ ٥٦٩ ٨٨٣)	( ١٢٨ ٣٩٩ ١٧١)	صافي المصروفات التمويلية
٢٢٧ ٦٨٦ ٩٧٠	٢٧٤ . ٩٥ ٩٩٥	٤١٥ ٢٩٥ ٤٩١	٦٩٨ ٢٤٣ ٩٨٤	صافي الأرباح قبل الضرائب
( ٥٥ ٣٦٧ ٩٣٧)	( ٥٥ ٥١٥ ١٨٩)	( ٩٨ ٧٣٢ ٤٠١)	( ١٤٨ ٦٢٥ ٣٦٨)	ضريبة الدخل
٢ ٢١٠ ٦٥٣	( ١ ٥٦٤ ٨٨٨)	٢ ٣٨٦ ٣٠١	٦ ٨١١ ٦٧٤	الضريبة المؤجلة
١٧٤ ٥٢٩ ٦٨٦	٢١٧ . ١٥ ٩١٨	٣١٨ ٩٤٩ ٣٩١	٥٥٦ ٤٣٠ ٢٩٠	صافي ربح الفترة
				يتم توزيعه كما يلي
١٧٤ ٤٦٧ ٩٠١	٢١٦ ٩٠٢ ١١٥	٣١٨ ٨٤٨ ٦٩٤	٥٥٦ ١٢٠ ١٠٩	نصيب مساهمي الشركة القابضة
٦١ ٧٨٥	١١٣ ٨٠٣	١٠٠ ٦٩٧	٣١٠ ١٨١	نصيب الأقلية
١٧٤ ٥٢٩ ٦٨٦	٢١٧ . ١٥ ٩١٨	٣١٨ ٩٤٩ ٣٩١	٥٥٦ ٤٣٠ ٢٩٠	
٠.١٩	٠.٢٣	٠.٣٤	٠.٥٩	نصيب السهم في صافي ربح الفترة (جنيه/سهم)

## الميزانية

عام ٢٠٢٢	النصف الأول ٢٠٢٣	
		الأصول
		الأصول غير المتداولة
٣٠٠٧٢٧٧٨٨٨	٢٩٣٦٢٧٥٧٩٩	أصول ثابتة
١٢٧٣٨٠٥٦٦	٢٦٠٨٤٤٠٨٠	مشروعات تحت التنفيذ
٤٣٩٩٠٣٧٧	٤٣٣١٣٥٥٣	الثروة النباتية منتجة
٢٠٣٢٨٨٦٩	٢٥٣٠٠١٣٠	الثروة النباتية غير منتجة
١٩٧٤٧٢٠٨٥	٢١٤٩٢٠٩٥٤	الثروة الحيوانية
١٦٩٢٦٠٩٣	١٧٢٥٧٥٥٠	استثمارات في شركة تحت سيطرة مشتركة (حقوق ملكية)
٤٧١٨٢٣٧٧	٤٦٧٦٠٣٩٠	حق إنتفاع في أصول
٩٧٠٩٢٨٩٠	٩٧٠٩٢٨٩٠	الشهرة
٧١٥٦٠٠	٧١١٤٦٤	أصول أخرى طويلة الأجل
٣٥٥٨٣٦٦٧٤٥	٣٦٤٢٤٧٦٨١٠	الأصول غير المتداولة
		الأصول المتداولة
		أصول حيوية زراعات قائمة
٢٠١٥٨٧٦٧	١٥٣٦٨٣٧٩	أصول حيوية - قطع التسمين
١١٧٣٣٢	٢٦٩٩٧٩	أصول محتفظ بها لغرض البيع
١٩٤٢٤٩٦	١٩٤٢٤٩٧	مخزون
١٧٢٥٥١٣٣٦٨	٢٩٢٥٩٨٤١١٤	عملاء وأرصدة مدينة أخرى
٧٦٨١٢٤١٤١	٩٥٤١٣٦٣٠٢	مستحق من أطراف ذوي علاقة
٥٥٩٩٧٠	١٢٥٠٣٠٩	تقديرة بالبنوك و الصندوق
٢٩٤٥٠٤٠٥٢	٣٢٨٠٥٨٧١٦	الأصول المتداولة
٢٨١٠٩٢٠١٢٦	٤٢٢٧٠١٠٢٩٦	إجمالي الأصول
٦٣٦٩٢٨٦٨٧١	٧٨٦٩٤٨٧١٠٦	حقوق الملكية
		رأس المال المصدر والمدفوع
٩٤١٤٠٥٠٨٢	٩٤١٤٠٥٠٨٢	إحتياطي قانوني
٧١٩١٤٥٧٨٩	٧٤٢١١٢٩٦٣	إحتياطي عام - علاوة إصدار الأسهم
٣٣٠٩٢٠٤٢٨	٣٣٠٩٢٠٤٢٨	أرباح مرحلة
١٤١٨٣٦٦٤٥١	١٧٦٩٠٨٦١٨٨	حقوق الملكية لمساهمي الشركة الأم
٣٤٠٩٨٣٧٥٠	٣٧٨٣٥٢٤٦٦١	حقوق غير مسيطرة
٨٩٤٤٢٢	١٢١٣٩٩٠	حقوق الملكية
٣٤١٠٧٣٢١٧٢	٣٧٨٤٧٣٨٦٥١	الالتزامات غير المتداولة
		قروض طويلة الأجل
٧٨٩٥١٦٢٠	٦٤٧٧٠٠٤١	الالتزامات ناتجة عن عقود تأجير - غير متداول
٨٠٤٤٠٣٠٧	٧١٦٩٣٩١٥	إلتزامات ضريبية مؤجلة
٣٠٤٦٠٢١٨٩	٢٩٧٧٩٠٥١٥	إلتزامات أخرى غير متداولة
٢٩٧٨٧٨	١١١٥٦٤	الالتزامات غير المتداولة
٤٦٤٢٩١٩٩٤	٤٣٤٣٦٦٠٣٥	
		الالتزامات المتداولة
		مخصصات
٧٨٧٨٩٤٠٦	٨٤٢٠٩٨٦٤	تسهيلات ائتمانية
٧٠٧٩٢٢٣٣١	١١٤٥٢٤٠٣١٧	دائنون وأرصدة دائنة أخرى
١٣٤٠٢٨٥٥٦٥	٢٠٩٣٩٤٤٢١٣	ضرائب الدخل
٢١٣٠٧٨٩٢٧	١٦٧٤٢٠٦٨٣	إلتزامات ناتجة عن عقود تأجير - الجزء المتداول
٣٠٧٤٢١٣٣	٣٠٤٦١٥٤٨	قروض طويلة الأجل - الجزء المتداول
١٢٣٤٤٤٣٤٣	١٢٩١٠٥٧٩٥	الالتزامات المتداولة
٢٤٩٤٢٦٢٧٠٥	٣٦٥٠٣٨٢٤٢٠	إجمالي الإلتزامات
٢٩٥٨٥٥٤٦٩٩	٤٠٨٤٧٤٨٤٥٥	إجمالي حقوق الملكية والالتزامات
٦٣٦٩٢٨٦٨٧١	٧٨٦٩٤٨٧١٠٦	

## التدفقات النقدية

النصف الأول ٢٠٢٢	النصف الأول ٢٠٢٣	
٤١٥ ٢٩٥ ٤٩١	٦٩٨ ٢٤٣ ٩٨٤	التدفقات النقدية من الأنشطة التشغيلية
		صافي ربح الفترة قبل الضريبة على الدخل وحصص حقوق الأقلية في الأرباح
		تسويات
١٥٥ ٨٣٩ ١٩٩	١٤٣ ٨٢٥ ٢٧٠	إهلاك الأصول الثابتة
( ٢٣ ٩٠٢ ٨٥١ )		خسائر (أرباح) رأسمالية
٤ ١٣٦	٤ ١٣٦	إستهلاك حق انتفاع أراضي
( ٧ ٥٧٠ ٧٠٠ )	( ٥ ٣٦٢ ٠٠٠ )	ولادات القطيع
	( ١٧ ٤٤٨ ٨٦٩ )	زيادة قيمة الثروة الحيوانية نتيجة الولادات
١٥ ٣١٣ ٣٤٤	١٦ ٠٩٣ ٤٩٦	استهلاك الثروة الحيوانية
٤٠٣ ٢٧٧	٦٧٦ ٨٢٤	استهلاك الثروة النباتية المنتجة
( ٤٨٧ ٩٢٣ )	( ٣٣١ ٤٥٧ )	التغير في استثمار محاسب عنه بطريقة حقوق الملكية
( ١١٧ ٧٨١ )	( ٧٩٩ ٣٠٩ )	رد الانخفاض في قيمة الأصول الثابتة
( ١ ٦٠٧ ٤٣١ )	-	رد الانخفاض في قيمة العملاء والأرصدة المدينة الأخرى
٧ ٠١٠ ٣٠٩	٦ ٨٥٠ ٩٣٠	استهلاك أصل حق الانتفاع
٣ ٠٤٤ ٢٧٠	١ ٩٩٥ ١٣٢	قوائد حق الانتفاع
١٨ ٤٦٣ ٧٤٨	١٠ ٧١١ ٦٨٤	تدعيم مخصص مطالبات
( ٢٦ ١٦٦ ٥٥٩ )	( ٤٨ ٧٥١ ٩٢٣ )	رسمة تكاليف تربية القطيع
١ ٤٥٦ ٢٦٧	٩ ٣٤٧ ٨٤٦	خسائر بيع ابقار
( ٧ ٠٨٨ ١٢٢ )	٣٥ ٦٩٠ ٠٨٢	فروق تقييم عمله
( ١٢ ٨٧١ ٠٩٣ )	( ٧ ٩٩٤ ١٦٦ )	قوائد دائنة
٤١ ٤٨٤ ٨٢٨	٩٨ ٧٠٨ ١٢٣	قوائد ومصروفات تمويلية
٥٧٨ ٥٠٢ ٤٠٩	٩٤١ ٤٥٩ ٧٨١	
		التغير في
( ٥٦٧ ٦٣٤ ٨٠٧ )	( ١ ٢٠٠ ٤٧٠ ٧٤٦ )	المخزون
( ٣ ٤٨٦ ٤٥١ )	٤ ٧٩٠ ٣٨٨	أصول حيوية زراعات قائمة
٥٠٥ ٠٦٤	-	التغير في أصول محتفظ بها لغرض البيع
( ١٠٢ ٥٧٠ ٢٢٠ )	( ١٨٦ ٠١٢ ١٦٣ )	العملاء والأرصدة المدينة الأخرى
( ٣٨٣ ٦٥٧ )	( ٦٩٠ ٣٣٩ )	المستحق لأطراف ذوي علاقة
٢٩٥ ٦٩٢ ٦٤٣	٧٧٠ ٩٥٤ ٣٨٧	الدائنين والأرصدة الدائنة الأخرى
( ٣٧ ١٨٤ ٥٨٠ )	( ٤١ ٢١٢ ٧٦١ )	توزيعات أرباح مدفوعة للعاملين
( ١٨٢ ١٨٢ ٨٢٩ )	( ١٩٤ ٢٨٣ ٦١٢ )	ضريبه دخل مسدده
	( ١٨٦ ٣١٤ )	المسدد من ضريبة المبيعات على السلع الرأسمالية
( ٢ ٢٢٧ ٦٨٢ )	( ٥ ٢٩١ ٠٣٠ )	المستخدم من مخصص المطالبات
( ٢١ ٤٧٠ ١١٠ )	٨٩ ٠٥٧ ٥٩١	صافي التدفقات النقدية الناتجة من (المستخدمة في) الأنشطة التشغيلية
		التدفقات النقدية من الأنشطة الاستثمارية
( ٨٦ ٤٨٥ ٥٢٩ )	( ٢٠٦ ٨٣٩ ٩٥٩ )	أقتناء أصول ثابتة ومشروعات تحت التنفيذ
٣٠ ٧٣٩ ٧٧٨	١ ٣٥٢ ٥٧٣	متحصلات من بيع أصول ثابتة
( ٦ ٠٩٩ ٤٤٩ )	( ٤ ٩٧١ ٢٦١ )	مدفوعات لإقتناء ثروة نباتية
١٦ ٨٠١ ٠١٤	٩ ٣٤٩ ٥٥٩	متحصلات من بيع ثروة حيوانية
١ ٧٨٤ ٦٤٧	١ ٨٧٤ ١٥٣	متحصلات تعويض نفوق عجول
( ٤٣ ٢٥٩ ٥٣٩ )	( ١٩٩ ٢٣٤ ٩٣٥ )	صافي التدفقات النقدية (المستخدمة في) الأنشطة الاستثمارية
		التدفقات النقدية من الأنشطة التمويلية
٤٣٢ ٠٦٧ ١١٨	٤٣٧ ٣١٧ ٩٨٦	صافي بنوك تسهيلات إئتمانية
( ١٥ ٤٣٩ ٣١٥ )	( ١٧ ٤٥١ ٠٥١ )	(المسدد) من أقساط التأجير
( ١٣٧ ٧٢٢ ١٢٨ )	( ٨ ٥٢٠ ١٢٧ )	(المسدد) من قروض بنكية
١٢ ٨٧١ ٠٩٣	٧ ٩٩٤ ١٦٦	قوائد ودائع محصلة
( ٤١ ٤٨٤ ٨٢٨ )	( ٩٨ ٧٠٨ ١٢٣ )	قوائد ومصروفات تمويلية مدفوعة
( ١٨٨ ٢٨١ ٠١٦ )	( ١٤١ ٢١٠ ٧٦١ )	توزيعات أرباح مدفوعة للمساهمين
٦٢ ٠١٠ ٩٢٤	١٧٩ ٤٢٢ ٠٩٠	صافي التدفقات النقدية الناتجة من الأنشطة التمويلية
( ٢ ٧١٨ ٧٢٥ )	٦٩ ٢٤٤ ٧٤٦	التغير في النقدية وما في حكمها خلال الفترة
٧ ٠٨٨ ١٢٢	( ٣٥ ٦٩٠ ٠٨٢ )	أثر التغير في فروق العملة
٤٥٣ ٠١٥ ٣٣٠	٢٩٤ ٥٠٤ ٠٥٢	النقدية وما في حكمها في ١ يناير
٤٥٧ ٣٨٤ ٧٢٧	٣٢٨ ٠٥٨ ٧١٦	النقدية وما في حكمها في ٣٠ يونيو



## نبذة نصف أوله عن شركة جھينه للصناعات الغذائية

تأسست جھينه للصناعات الغذائية نصف أول ١٩٨٣، وهي شركة مصرية تتخصص في إنتاج ومعالجة وتعبئة مجموعة متنوعة من منتجات الألبان والعصائر و الزبادى وكذلك منتجات الطهي.

وقد نجحت الشركة في احتلال مرتبة الصدارة في مصر والتوسع من خلال التصدير لأسواق عالمية، بفضل التزامها المتواصل بتقديم باقة واسعة من المنتجات الغذائية الصحية والأمنة التي تتميز بجودتها الفائقة، مما جعلها العلامة التجارية المفضلة في كل البيوت المصرية.

وتقوم الشركة حاليًا بتشغيل ٤ مصانع تابعة وشبكة توزيع ضخمة تغطي أكثر من ١٣٦,٠٠٠ ألف منفذ تجزئة في جميع أنحاء وريوع الجمهورية، فضلاً عن مزرعة الألبان التي تبلغ مساحتها ٥٥٠ فدان، سعياً للارتقاء بمعايير تصنيع المنتجات الغذائية عالية الجودة في السوق المصري.

## بيان إبراء الذمة

البيانات الواردة في هذه الوثيقة، والتي لا تعد حقائق تاريخية، تم بنائها على التوقعات الحالية، والتقديرية وآراء ومعتقدات شركة جھينه للصناعات الغذائية. وقد ينطوي هذا البيان على مخاطر معروفة وغير معروفة، وغير مؤكدة وعوامل أخرى، ولا ينبغي الاعتماد عليه بشكل مفرط. ويجب الإشارة إلى أن بعض المعلومات الواردة في هذه الوثيقة تشكل "الأهداف" أو "البيانات المستقبلية" ويمكن تحديدها من خلال استخدام مصطلحات تطلعيه مثل "ربما"، "سوف"، "يلتمس"، "ينبغي"، "يتوقع"، "يشعر"، "يقدر"، "ينوي"، "يوصل" أو "يعتقد" أو ما هو منفي منها أو غيرها من المصطلحات المشابهة. وكذلك الأحداث الفعلية أو النتائج أو الأداء الفعلي للشركة قد تختلف جوهرياً عن تلك التي تعكسها مثل هذه الاهداف أو البيانات المستقبلية. ويحتوي أداء شركة جھينه للصناعات الغذائية على بعض المخاطر والشكوك.

### ادارة علاقات المستثمرين

خالد دعادر

مدير علاقات المستثمرين

[Khaled.daader@juhayna.com](mailto:Khaled.daader@juhayna.com)

+٢٠٢-٣٨٢٧١٨٣٣

عبد الرحيم زيان

[Abdelrehim.zian@juhayna.com](mailto:Abdelrehim.zian@juhayna.com)