

جيهينه للصناعات الغذائية تعلن نتائج الأعمال عن الربع الأول ٢٠٢٣

حققت جيهينه صافي ربح خلال الربع الأول من ٢٠٢٣ قدره ٣٣٩ مليون جنيه بنمو قدره ١٣٥% مقارنة بنفس الفترة و ارتفع صافي الإيرادات خلال الربع الأول بنسبة ٤٢% ليصل الي ٣,٤ مليار جنيه.

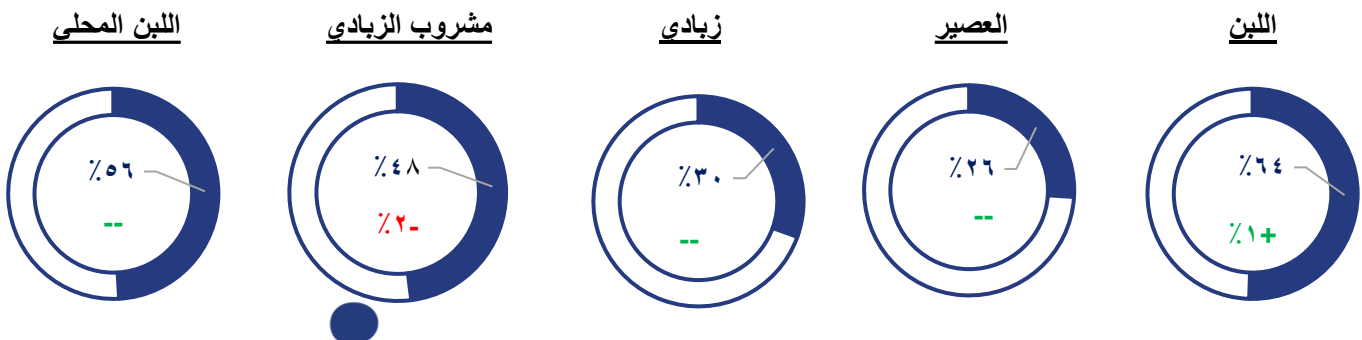
الربع الأول ٢٠٢٣

٥٩٤ مليون (١٧,٤%) EBITDA ، (هامش)	١,٠١٧ مليون (٢٩,٧%) مجمعل الربح ، (هامش)	٣,٤٢٣ مليون صافي الإيرادات
▲٥٠,٧% YoY	▲٥٩% YoY ، ▲٣% (هامش)	▲٤٢% YoY
٥٢٦ مليون (١٥,٤%) مصاريڤ بيعيه وإداريه وعموميه (هامش)	٧٧٧ مليون صافي الدين ٢٠٢٣/٣/٣١	٣٣٩ مليون (٩,٩%) صافي ربح ، (هامش)
▲١٧% YoY ، ▼٣,٤% (هامش)	▲١٣٨% YoY	▲١٣٥% YoY ، ▲٣,٩% (هامش)

صافي إيرادات القطاعات

% تغيير	الربع الاول ٢٠٢٢	الربع الاول ٢٠٢٣	مليون جنيه
▲٣٦%	١,٢٩٩	١,٧٧١	الألبان
▲٤٥%	٥٨٥	٨٤٨	المبردات
▲٢٦%	٣٨٢	٤٨١	العصائر
▲٢٩٠%	٦٤	٢٥١	المركزات و الزراعة
▼٣%	٧٤	٧٢	التوزيع للغير
▲٤٢%	٢,٤٠٣	٣,٤٢٣	الإجمالي

الحصص السوقية للربع الأول ٢٠٢٣



أعلنت شركة جهينه للصناعات الغذائية (كود البورصة المصرية – JUFO.CA) وهي الشركة المصرية الرائدة في تصنيع منتجات الألبان والزبادي والعصائر – عن نتائجها المالية المجمعة المدققة للربع الأول لعام ٢٠٢٣. حيث سجلت جهينه إيرادات بقيمة ٣,٤ مليار جنيه في الربع الأول بارتفاع قدره ٤٢٪، النمو في الإيرادات جاء من الارتفاع في أسعار البيع لمنتجاتنا خلال العام الماضي لامتناس الزيادة المباشرة في التكلفة الخاصة بمدخلات الإنتاج، حيث وصلت الزيادة في القطاعات الأساسية تقريبا ٦٠٪ خلال عام ٢٠٢٢.

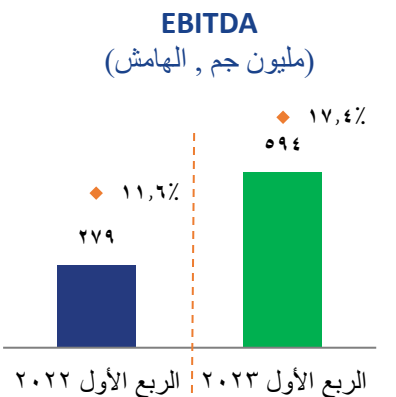
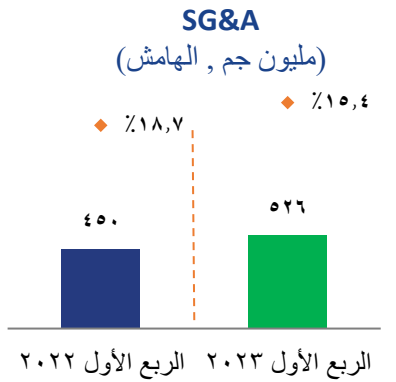
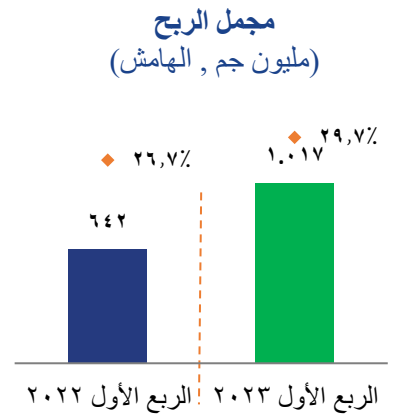
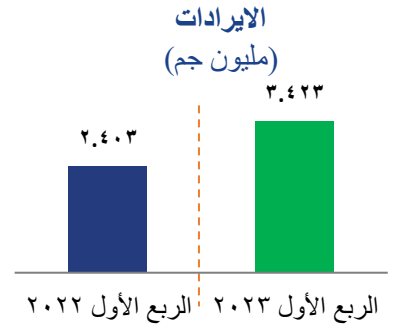
انخفض حجم المبيعات خلال الربع الأول من عام ٢٠٢٣ مقارنة بالربع الأول لعام ٢٠٢٢ (و هو أعلى حجم مبيعات حققناه خلال ٢٠٢٢ بسبب التخزين الزائد للتجار في هذه الفترة) وذلك بسبب ما يعانيه المستهلك من التضخم العالي مما أدى الي تخفيض الاستهلاك، وتبديل المنتجات ذات الأسعار العالية بمنتجات أقل سعرا. جاء الانخفاض في حجم المبيعات في قطاعي الألبان والعصائر ثم بدرجة أقل في قطاع الزبادي بسبب التأثير الإيجابي لشهر رمضان.

وبالرغم من انكماش الأسواق في الربع الأول، فقد استطاعت الشركة على الحفاظ على ريادتها السوقية في جميع القطاعات. و ساعد على ذلك تمتع الشركة بمنتجات متنوعة فائقة الجودة تخاطب مختلف شرائح المستهلكين، التي تضم المنتجات التي تخاطب الشريحة الأقل دخلا.

زادت تكلفة البضاعة المباعة خلال الربع الأول من ٢٠٢٣ بمقدار ٣٧٪ لتصل الي ٢.٤ مليار نتيجة لارتفاع أسعار مدخلات الإنتاج المباشرة، وبالأخص الحليب الخام ومواد التعبئة.

ارتفع هامش مجمل الربح للمجموعة بمقدار ٣٪ في الربع الأول لعام ٢٠٢٣ ليصل الي ٢٩,٧٪، وذلك نتيجة لتحسن هوامش ربحية قطاع المراكز والتي زادت حجم صادراتها للخارج خلال الربع الأول بشكل كبير. وأيضا استخدام مخزون تم شرائه خلال ٢٠٢٢ بسعر صرف سابق، و من المتوقع أن يتناقص تأثير هذا العامل الإيجابي مع تقدم العام. بالإضافة الي تحسين نسبة مصروفات الأنشطة الصناعية للإيرادات.

كما انخفض هامش المصاريف البيعية والإدارية والعمومية خلال الربع الأول بنسبة ٣.٤٪ ليصل الي ١٥,٤٪ بسبب قدرة الشركة ومرونتها في مواجهة التحديات الاقتصادية، وقدرتها على ترشيد المصروفات التشغيلية والتسويقية وتحسين كفاءة التوزيع. وارتفع هامش الأرباح قبل الفوائد والضرائب و الأهلاك (EBITDA) في الربع الأول بمقدار ٥.٧٪ ليصل الي ١٧,٤٪. وتظل الشركة تسعى الي زيادة ترشيد المصروفات وتحسين هوامش الربحية.



بلغ صافي الربح ٣٣٩ مليون في الربع الأول من ٢٠٢٣ محققاً نمو بنسبة ١٣٥٪ مقارنة بنفس الفترة العام الماضي، جاء النمو في الأرباح بالرغم من ارتفاع تكلفة التمويل واجمالي حجم الدين في الربع الأول وأيضاً صافي خسائر فروق العملة التي وصلت الي ٢٨ مليون نتيجة إعادة تقييم المدفوعات الدولارية بعد تحرير سعر الصرف وانخفاض قيمة الجنيه المصري. وساعد بشكل كبير التكامل الرأسي للشركة وعلاقتنا الاستراتيجية مع الموردين و شركائنا المحليين و العالميين بالإضافة الى استراتيجية الشركة لخفض التكلفة.

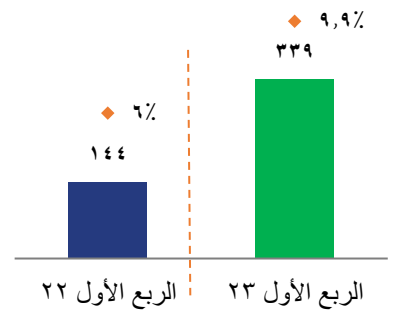
ارتفعت مبيعات التصدير (مركزات، ألبان، وعصائر) بمعدل نمو سنوي ٢٠٠٪ لتسجل ٢٨٦ مليون جنيه خلال الربع الأول من ٢٠٢٣، حيث مثلت ٨.٣٪ من إجمالي إيرادات الشركة مقارنة بنسبة ٤٪ خلال نفس الفترة من العام الماضي. وفي حالة احتساب نمو مبيعات التصدير بالدولار الأمريكي، سيمثل نمو سنوي قدره ٦٠٪، النمو في الصادرات يدعم الشركة بشكل مباشر في توفير العملة بالنقد الأجنبي وتتطلع الشركة الى فتح المزيد من الأسواق الخارجية لزيادة الدعم للمركز المالي من النقد الاجنبي.

ارتفع صافي الدين من ٣٢٦ مليون في الربع الاول ٢٠٢٢ الي ٧٧٧ مليون جنيه مصري في نهاية الربع الأول من ٢٠٢٣ بزيادة قدرها ١٣٨٪ جاءت تلك الزيادة نتيجة دورة رأس المال العامل وبالأخص زيادة قيمة وكمية المخزون خلال الربع الأول من ٢٠٢٣ الي ٢.٤ مليار بزيادة قدرها ٣٧٪ مقارنة برصيد اول المدة، حيث تحوطنا وقمنا بتخزين المواد الخام الرئيسية لتجنب نقص الامدادات او توقف الإنتاج.

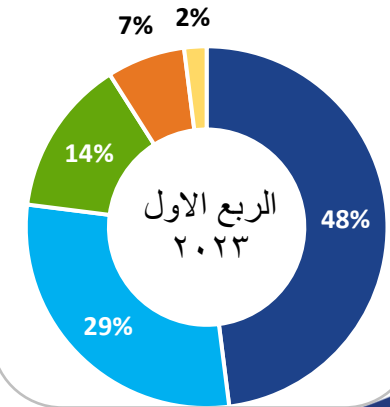
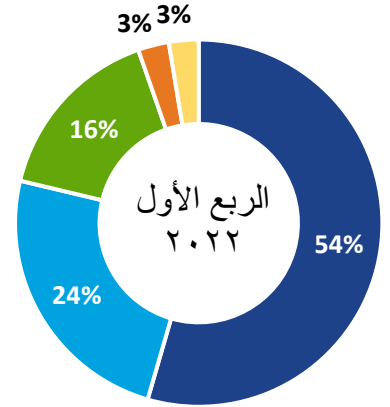
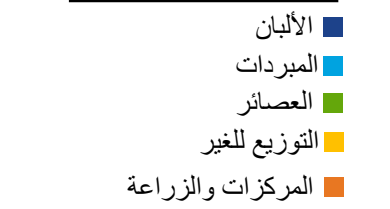
وصل الانفاق الرأسمالي خلال الربع الأول ٩٣ مليون جنيه مصري (بشكل رئيسي علي التصنيع والتوزيع) من اجمالي الانفاق المخطط له لسنة ٢٠٢٣ والبالغ ٤٥٠ مليون جنيه مصري.

كان نجاحنا في الفترة الماضية والحالية خلال الربع الأول من ٢٠٢٣ ممكناً بفضل أطرنا القوية وممارسات الحوكمة القوية التي تم تطويرها في السنوات الماضية والجهود الدؤوبة لفريق الإدارة والعاملين الجديرين بالثقة والخبرة. لقد دفعنا تفانيهم وعملهم الجاد إلى الأمام، ودفعنا للوصول إلى آفاق جديدة من الإنجاز.

صافي الربح
(مليون جم , الهامش)



نسب مبيعات القطاعات



سيف الدين ثابت العضو المنتدب لشركة جهينه



تسر شركة جهينه للصناعات الغذائية أن ترحب بسيف الدين ثابت كعضو منتدب للمجموعة. بأكثر من ١٦ عامًا من الخبرة المتراكمة عبر مجموعة واسعة من الأدوار الإدارية انضم سيف الدين ثابت الي مجلس إدارة الشركة في ٢٠٠٦، حيث شغل منصب نائب رئيس مجلس الإدارة خلال الفترة من ٢٠١٦ وحتى ٢٠٢٠. ويشغل حاليا منصب العضو المنتدب ، بعد ان تولي منصب المدير العام للعمليات التشغيلية بالمجموعة ورئيس قطاع الموارد البشرية ، علما بأنه التحق بالعمل مع شركة جهينه في عام ٢٠٠٤ حيث شغل عدة مناصب إدارية ابرزها مدير المبيعات والتسويق ورئيس إدارة المشروعات. كما عمل سيف الدين بالشركة الألمانية للألبان (ميولار) مما ساهم في تعيينه رئيسا لمصنع الشركة الدولية الذي يمثل اول مصانع لشركة جهينه لإنتاج العصائر الطبيعية. وكان يشغل سيف كذلك منصب نائب رئيس قطاع الالبان بغرفة الصناعات الغذائية ، فضلا عن عمله السابق في امين صندوق المجلس التصديري للغذاء .

أعرب السيد أحمد الوكيل ، رئيس مجلس إدارة جهينه، عن سعادته البالغة عن عودة سيف الدين ثابت كعضو منتدب ونائب رئيس لمجلس الادارة لافتنا الانتباه الي فترته الناجحة بجهينه كعضو منتدب للمجموعة ما بين ٢٠١٦ و ٢٠٢٠ ، والي مؤهلاته وخبراته المتميزة في صناعة الأغذية والمشروبات مما يؤهله لمواصلة إنجازات فريق العمل المتميز بالشركة في تحقيق أهدافها الاستراتيجية وخططها التوسعية.

قائمة الدخل

البيان	الربع الأول ٢٠٢٣	الربع الأول ٢٠٢٢
صافي المبيعات	٣ ٤٢٣ ٢٨٥ ٢٢٦	٢ ٤٠٣ ٤٣٣ ٤٤٦
تكلفة المبيعات	(٢ ٤٠٥ ٩٤٦ ٤٤٢)	(١ ٧٦١ ٦١٥ ٦٤٢)
مجمّل الربح	١ ٠١٧ ٣٣٨ ٧٨٤	٦٤١ ٨١٧ ٨٠٤
إيرادات تشغيلية أخرى	٤٧ ١٠٣ ٣٠٣	٣٠ ٥٤١ ٧١٣
مصروفات بيع وتوزيع	(٤٣٤ ٢٤٠ ٦٣٧)	(٣٧٥ ٦٦٢ ٢٦٥)
مصروفات إدارية وعمومية	(٩١ ٥٥٥ ٠٦٤)	(٧٤ ٤١٩ ٤٧٢)
مصروفات أخرى	(٣٩ ٩٢٤ ٤٧٢)	(٢١ ٨٩٣ ٣٣٤)
نتائج أنشطة التشغيل	٤٩٨ ٧٢١ ٩١٤	٢٠٠ ٣٨٤ ٤٤٦
أرباح شركة تحت سيطرة مشتركة	٢٥٧ ٧٢٠	٢٣٣ ٤٥٢
صافي المصروفات التمويلية	(٧٤ ٨٣١ ٦٤٥)	(١٣ ٠٠٩ ٣٧٧)
صافي الأرباح قبل الضرائب	٤٢٤ ١٤٧ ٩٨٩	١٨٧ ٦٠٨ ٥٢١
ضريبة الدخل	(٩٣ ١١٠ ١٧٩)	(٤٣ ٣٦٤ ٤٦٤)
الضريبة المؤجلة	٨ ٣٧٦ ٥٦٢	١٧٥ ٦٤٨
صافي ربح الفترة	٣٣٩ ٤١٤ ٣٧٢	١٤٤ ٤١٩ ٧٠٥
يتم توزيعه كما يلي		
نصيب مساهمي الشركة القابضة	٣٣٩ ٢١٧ ٩٩٤	١٤٤ ٣٨٠ ٧٩٣
نصيب الأقلية	١٩٦ ٣٧٨	٣٨ ٩١٢
	٣٣٩ ٤١٤ ٣٧٢	١٤٤ ٤١٩ ٧٠٥
نصيب السهم في صافي ربح الفترة (جنيه/سهم)	٠.٣٦	٠.١٥

الميزانية

البيان	الربع الأول ٢٠٢٣	الربع الرابع ٢٠٢٢
أصول ثابتة	٢ ٩٥٥ ٩٢٢ ٧٦٠	٣ ٠٠٧ ٢٧٧ ٨٨٨
مشروعات تحت التنفيذ	١٨٥ ٠١٤ ٢٢٤	١٢٧ ٣٨٠ ٥٦٦
الثروة النباتية منتجة	٤٣ ٦٥١ ٩٦٥	٤٣ ٩٩٠ ٣٧٧
الثروة النباتية غير منتجة	٢٢ ٠٩٧ ٦٥٦	٢٠ ٣٢٨ ٨٦٩
الثروة الحيوانية	٢٠٧ ٩٥٧ ٤٧٣	١٩٧ ٤٧٢ ٠٨٥
استثمارات في شركة تحت سيطرة مشتركة (حقوق ملكية)	١٧ ١٨٣ ٨١٣	١٦ ٩٢٦ ٠٩٣
حق إنتفاع في أصول	٤٣ ٧٣٠ ١٤١	٤٧ ١٨٢ ٣٧٧
الشهرة	٩٧ ٠٩٢ ٨٩٠	٩٧ ٠٩٢ ٨٩٠
أصول أخرى طويلة الأجل	٧١٣ ٥٣٢	٧١٥ ٦٠٠
الأصول غير المتداولة	٣ ٥٧٣ ٣٦٤ ٤٥٤	٣ ٥٥٨ ٣٦٦ ٧٤٥
أصول حيوية زراعات قائمة	١٨ ١٩٢ ٨١٨	٢٠ ١٥٨ ٧٦٧
أصول حيوية - قطع التسمين	٤٦ ٣٥٢	١١٧ ٣٣٢
أصول محتفظ بها لغرض البيع	١ ٩٤٢ ٤٩٦	١ ٩٤٢ ٤٩٦
مخزون	٢ ٣٦٢ ٢٠٦ ٧٧٣	١ ٧٢٥ ٥١٣ ٣٦٨
عملاء وأرصدة مدينة أخرى	١ ٠٠٩ ٧٤٧ ٨٦٧	٧٦٨ ١٢٤ ١٤١
مستحق من أطراف ذوي علاقة	٥٦٢ ٠١٨	٥٥٩ ٩٧٠
تقديرة بالنموك و الصندوق	٣٨٢ ٠٢٧ ١٤١	٢٩٤ ٥٠٤ ٠٥٢
الأصول المتداولة	٣ ٧٧٤ ٧٢٥ ٤٦٥	٢ ٨١٠ ٩٢٠ ١٢٦
إجمالي الأصول	٧ ٣٤٨ ٠٨٩ ٩١٩	٦ ٣٦٩ ٢٨٦ ٨٧١
رأس المال المصدر والمدفوع	٩٤١ ٤٠٥ ٠٨٢	٩٤١ ٤٠٥ ٠٨٢
إحتياطي قانوني	٧٤٢ ٠٠٦ ٩٨٢	٧١٩ ١٤٥ ٧٨٩
إحتياطي عام - علاوة إصدار الأسهم	٣٣٠ ٩٢٠ ٤٢٨	٣٣٠ ٩٢٠ ٤٢٨
أرباح مرحلة	١ ٧٣٤ ٧٢٣ ٢٥١	١ ٤١٨ ٣٦٦ ٤٥١
حقوق الملكية لمساهمي الشركة الأم	٣ ٧٤٩ ٠٥٥ ٧٤٣	٣ ٤٠٩ ٨٣٧ ٧٥٠
حقوق غير مسيطرة	١ ٠٩٠ ٥٢٦	٨٩٤ ٤٢٢
حقوق الملكية	٣ ٧٥٠ ١٤٦ ٢٦٩	٣ ٤١٠ ٧٣٢ ١٧٢
قروض طويلة الأجل	٧٣ ٢٢٦ ٥١٨	٧٨ ٩٥١ ٦٢٠
التزامات ناتجة عن عقود تأجير - غير متداول	٧٣ ٨٤٤ ٢٥٠	٨٠ ٤٤٠ ٣٠٧
إلتزامات ضريبية مؤجلة	٢٩٦ ٢٢٥ ٦١٧	٣٠٤ ٦٠٢ ١٨٩
إلتزامات أخرى غير متداولة	١١١ ٥٦٤	٢٩٧ ٨٧٨
إلتزامات غير المتداولة	٤٤٣ ٤٠٧ ٩٤٩	٤٦٤ ٢٩١ ٩٩٤
مخصصات	٨٢ ٧٣٦ ٦١١	٧٨ ٧٨٩ ٤٠٦
تسهيلات ائتمانية	٩١٦ ٤٧٥ ١٥٣	٧٠٧ ٩٢٢ ٣٣١
دائنون وأرصدة دائنة أخرى	١ ٧٠٤ ٢٦٣ ٨٥٥	١ ٣٤٠ ٢٨٥ ٥٦٥
ضرائب الدخل	٣٠٥ ١٦٠ ٩٦٨	٢١٣ ٠٧٨ ٩٢٧
إلتزامات ناتجة عن عقود تأجير - الجزء المتداول	٢٩ ٧٨٢ ٦٦٩	٣٠ ٧٤٢ ١٣٣
قروض طويلة الأجل - الجزء المتداول	١١٦ ١١٦ ٤٤٥	١٢٣ ٤٤٤ ٣٤٣
إلتزامات المتداولة	٣ ١٥٤ ٥٣٥ ٧٠١	٢ ٤٩٤ ٢٦٢ ٧٠٥
إجمالي الإلتزامات	٣ ٥٩٧ ٩٤٣ ٦٥٠	٢ ٩٥٨ ٥٥٤ ٦٩٩
إجمالي حقوق الملكية والإلتزامات	٧ ٣٤٨ ٠٨٩ ٩١٩	٦ ٣٦٩ ٢٨٦ ٨٧١

التدفقات النقدية

الربع الأول ٢٠٢٢	الربع الأول ٢٠٢٣	
		التدفقات النقدية من الأنشطة التشغيلية
١٨٧ ٦٠٨ ٥٢١	٤٢٤ ١٤٧ ٩٨٩	صافي ربح الفترة قبل الضريبة على الدخل وحصاة حقوق الأقلية في الأرباح
		تسويات
٧٧ ٩٢٤ ٧٧٦	٧٢ ٥٣٣ ٨١٤	إهلاك الأصول الثابتة
(١٣ ٠٢٤ ٠٤٧)		خسائر (أرباح) رأسمالية
٢ ٠٦٨	٢ ٠٦٨	إستهلاك حق انتفاع أراضي
(٤ ٢١٩ ٠٠٠)	(٤ ٩٦٣ ٨٠٠)	زيادة قيمة الثروة الحيوانية نتيجة الولادات
٧ ٦٧٤ ٠٩٩	٧ ٩٢٤ ٧٨٢	استهلاك الثروة الحيوانية
٢٠١ ٦٤٠	٣٣٨ ٤١٢	استهلاك الثروة النباتية المنتجة
-	١٦ ٣٠٠	رسملة أثناء فترة التجفيف
(٢٣٣ ٤٥٢)	(٢٥٧ ٧٢٠)	التغير في استثمار محاسب عنه بطريقة حقوق الملكية
٣٤١ ٧٨٤		رد الإنخفاض في قيمة العملاء والأرصدة المدينة الأخرى
٣ ٥٣٥ ٤٩١	٣ ٤٥٢ ٢٣٦	استهلاك أصل حق الانتفاع
١ ٥٦١ ٦٢٠	٩٧٩ ٩٦٩	فوائد حق الانتفاع
(٧٠ ٨٠٦)		رد الإنخفاض في المخزون
٥ ٠٠٣ ٥١٤	٩ ١٦٧ ٩٧٥	تدعيم مخصص مطالبات
(١٥ ٩٥٠ ٧٦٩)	(٢٢ ٦٩٨ ٨٨٤)	رسملة تكاليف تربية القطيع
٣٩٢ ١٦٦	٦ ٥٥٦ ١١٥	خسائر بيع ابقار
٣ ٤٢٥ ٠١٠	٢٧ ٥٠٠ ٠٠٥	فروق تقييم عمله
(٣ ٧٧٥ ٧٤٣)	(٣ ٥٧٣ ١٤١)	فوائد دائنة
١٨ ٦٤٨ ٥١٠	٤٩ ٩٢٤ ٨١٢	فوائد ومصروفات تمويلية
٢٦٩ ٠٤٥ ٣٨٢	٥٧١ ٠٥٠ ٩٣٢	
		التغير في
(١٤٩ ٥٥٨ ٩٢١)	(٦٣٦ ٦٩٣ ٤٠٥)	المخزون
(٩ ٣٣٦ ٤٦٩)	١ ٩٦٥ ٩٤٩	أصول حيوية زراعات قائمة
١٠٤ ٩٥٨		التغير في أصول محتفظ بها لغرض البيع
(١٥١ ٥٥٤ ٥٠٤)	(٢٤١ ٦٢٣ ٧٢٦)	العملاء والأرصدة المدينة الأخرى
(١٧ ٠٥٦)	(٢ ٠٤٨)	المستحق لأطراف ذوي علاقة
٢٣٦ ٤٠٤ ٥٠٤	٣٦٤ ٠٤٣ ٧٢٢	الدائنين والأرصدة الدائنة الأخرى
(٥ ٠٠٠ ٠٠٠)	(١ ٠٢٨ ١٣٨)	ضريبه دخل مسدده
١٦١ ٩٢٢	(١٨٦ ٣١٤)	المسدد من ضريبة المبيعات على السلع الرأسمالية
(١ ٩١٨ ٥٢٢)	(٥ ٢٢٠ ٧٧٠)	المستخدم من مخصص المطالبات
١٨٨ ٣٣١ ٢٩٤	٥٢ ٣٠٦ ٢٠٢	صافي التدفقات النقدية الناتجة من الأنشطة التشغيلية
		التدفقات النقدية من الأنشطة الاستثمارية
(٣٥ ٧٦٥ ٣٧٣)	(٧٩ ٧٠٤ ٩٣٦)	أقتناء أصول ثابتة ومشروعات تحت التنفيذ
١٥ ١٦٢ ٨٠٨	٨٩٢ ٥٩٢	متحصلات من بيع أصول ثابتة
(٢ ١٧٢ ١٤٤)	(١ ٧٦٨ ٧٨٧)	مدفوعات لإقتناء ثروة نباتية
٩ ٩٨٦ ٩٧٢	١ ٨٦٩ ٥٣٢	متحصلات من بيع ثروة حيوانية
٦٣٧ ١١٥	٨١٥ ٨٣٠	متحصلات تعويض نفوق عجول
		متحصلات وتعويضات من بيع ثروة نباتية وحيوانية
(١٢ ١٥٠ ٦٢٢)	(٧٧ ٨٩٥ ٧٦٩)	صافي التدفقات النقدية (المستخدمة في) الأنشطة الاستثمارية
		التدفقات النقدية من الأنشطة التمويلية
(١٥ ٥٣٩ ٠٨٨)	٢٠٨ ٥٥٢ ٨٢٢	المحصل (المسدد) من بنوك تسهيلات إئتمانية
(٨ ٤٥٠ ٢٣٢)	(٨ ٥٣٥ ٤٩٠)	(المسدد) من أقساط التأجير
(٤٠ ٤٨٦ ٠٦٣)	(١٣ ٠٥٣ ٠٠٠)	(المسدد) من قروض بنكية
٣ ٧٧٥ ٧٤٣	٣ ٥٧٣ ١٤١	فوائد ودائع محصلة
(١٨ ٦٤٨ ٥١٠)	(٤٩ ٩٢٤ ٨١٢)	فوائد ومصروفات تمويلية مدفوعة
(١٨٨ ٢٨١ ٠١٦)		توزيعات أرباح مدفوعة للمساهمين
(٢٦٧ ٦٢٩ ١٦٦)	١٤٠ ٦١٢ ٦٦١	صافي التدفقات النقدية (الناتجة من) المستخدمة في الأنشطة التمويلية
(٩١ ٤٤٨ ٤٩٤)	١١٥ ٠٢٣ ٠٩٤	التغير في النقدية وما في حكمها خلال الفترة
(٣ ٤٢٥ ٠١٠)	(٢٧ ٥٠٠ ٠٠٥)	أثر التغير في فروق العملة
٤٥٣ ١٥ ٣٣٠	٢٩٤ ٥٠٤ ٠٥٢	النقدية وما في حكمها في ١ يناير
٣٥٨ ١٤١ ٨٢٦	٣٨٢ ٠٢٧ ١٤١	النقدية وما في حكمها في ٣١ مارس

نبذة نصف أوله عن شركة جھينه للصناعات الغذائية

تأسست جھينه للصناعات الغذائية نصف أول ١٩٨٣، وهي شركة مصرية تتخصص في إنتاج ومعالجة وتعبئة مجموعة متنوعة من منتجات الألبان والعصائر و الزبادى وكذلك منتجات الطهي.

وقد نجحت الشركة في احتلال مرتبة الصدارة في مصر والتوسع من خلال التصدير لأسواق عالمية، بفضل التزامها المتواصل بتقديم باقة واسعة من المنتجات الغذائية الصحية والأمنة التي تتميز بجودتها الفائقة، مما جعلها العلامة التجارية المفضلة في كل البيوت المصرية.

وتقوم الشركة حاليًا بتشغيل ٤ مصانع تابعة وشبكة توزيع ضخمة تغطي أكثر من ١٣٦,٠٠٠ ألف منفذ تجزئة في جميع أنحاء وريوع الجمهورية، فضلاً عن مزرعة الألبان التي تبلغ مساحتها ٥٥٠ فدان، سعياً للارتقاء بمعايير تصنيع المنتجات الغذائية عالية الجودة في السوق المصري.

بيان إبراء الذمة

البيانات الواردة في هذه الوثيقة، والتي لا تعد حقائق تاريخية، تم بنائها على التوقعات الحالية، والتقديرية وآراء ومعتقدات شركة جھينه للصناعات الغذائية. وقد ينطوي هذا البيان على مخاطر معروفة وغير معروفة، وغير مؤكدة وعوامل أخرى، ولا ينبغي الاعتماد عليه بشكل مفرط. ويجب الإشارة إلى أن بعض المعلومات الواردة في هذه الوثيقة تشكل "الأهداف" أو "البيانات المستقبلية" ويمكن تحديدها من خلال استخدام مصطلحات تطلعيه مثل "ربما"، "سوف"، "يلتمس"، "ينبغي"، "يتوقع"، "يشعر"، "يقدر"، "ينوي"، "يوصل" أو "يعتقد" أو ما هو منفي منها أو غيرها من المصطلحات المشابهة. وكذلك الأحداث الفعلية أو النتائج أو الأداء الفعلي للشركة قد تختلف جوهرياً عن تلك التي تعكسها مثل هذه الاهداف أو البيانات المستقبلية. ويحتوي أداء شركة جھينه للصناعات الغذائية على بعض المخاطر والشكوك.

ادارة علاقات المستثمرين

خالد دعادر

مدير علاقات المستثمرين

Khaled.daader@juhayna.com

+٢٠٢-٣٨٢٧١٨٣٣

عبد الرحيم زيان

Abdelrehim.zian@juhayna.com