

جهينه للصناعات الغذائية تعلن نتائج الربع الأخير من عام ٢٠١٤

الربع الأخير من عام ٢٠١٤

المؤشرات المالية

الإيرادات	٩١٤ مليون جم ▲ ١٣%	مجمل الربح	٢٥٦ مليون جم ▲ ١٧%	الأرباح التشغيلية قبل الضرائب والفوائد	٩٠ مليون جم ▲ ٤٠%	صافي الربح	٣٣ مليون جم ▲ ٦٦%
-----------	-----------------------	------------	-----------------------	---	----------------------	------------	----------------------

المبيعات

الألبان	٥٤٠ مليون جم ▲ ١٩%	الزبادي	١٩٩ مليون جم ▲ ٦%	العصائر	١٥٧ مليون جم ▲ ٧%	المركزات	١٠ مليون جم ▼ ٢٠%	الزراعة	٨ مليون جم ▲ ٥٠%
---------	-----------------------	---------	----------------------	---------	----------------------	----------	----------------------	---------	---------------------

العام المالي ٢٠١٤

المؤشرات المالية

الإيرادات	٣,٦٨٤ مليار جم ▲ ١٢%	مجمل الربح	٩٩١ مليون جم -	الأرباح التشغيلية قبل الضرائب والفوائد	٣٥١ مليون جم ▼ ٢١%	صافي الربح	١٧٠ مليون جم ▼ ٤٨%
-----------	-------------------------	------------	-------------------	---	-----------------------	------------	-----------------------

المبيعات

الألبان	١,٩٣٢ مليار جم ▲ ١٨%	الزبادي	٩٤٩ مليون جم ▲ ٦%	العصائر	٦٦٩ مليون جم ▲ ٨%	المركزات	٧٦ مليون جم ▼ ١٦%	الزراعة	٥٨ مليون جم ▲ ٩%
---------	-------------------------	---------	----------------------	---------	----------------------	----------	----------------------	---------	---------------------

أعلنت اليوم شركة جهينه للصناعات الغذائية (كود البورصة المصرية *JUFO.CA*) – وهي الشركة المصرية الرائدة في تصنيع منتجات الألبان والزبادي والعصائر والمشروبات – عن النتائج المالية المجمعة للسنة المالية المنتهية في ٣١ ديسمبر ٢٠١٤، حيث بلغت إيرادات الشركة ٣,٦٨٤ مليار جنيه بزيادة سنوية قدرها ١٢%، مع وصول صافي الربح إلى ١٧٠ مليون جنيه، وهو انخفاض سنوي بمعدل ٤٨%، وانخفاض هامش صافي الربح بواقع خمس نقاط لبلغ ٤,٦%.

وبلغت إيرادات الشركة ٩١٤ مليون جنيه خلال الربع الأخير منفرداً، بزيادة سنوية ١٣%، ويعكس ذلك نمو مبيعات قطاع الألبان بمعدل ١٩% مع تحقيق إيرادات قدرها ٥٤٠ مليون جنيه. وأثمر ذلك عن تحقيق صافي ربح ٣٣ مليون جنيه خلال الربع الأخير، وهو نمو بمعدل ٦٦% مقارنة بعام ٢٠١٣.

وقابل هذه المستجدات ارتفاع تكلفة المبيعات في ظل زيادة أسعار المواد الخام وكذلك ارتفاع أسعار الطاقة. إضافة الي ارتفاع أسعار العملات الأجنبية.

وتجدر الإشارة إلى أن نتائج عام ٢٠١٤ تأثرت بتراجع أرباح تقييم العملات بواقع ٣٩ مليون جنيه مقارنة بالعام الماضي، وهو ما أسفر عن انخفاض قدره ١,٢% بهوامش الربح، إلى جانب ارتفاع المصروفات التسويقية بمبلغ ٣٥ مليون جنيه مما أثر سلباً على هوامش الربح بمعدل ٠,٥%.

وفيما يلي استعراض أداء شركة جهينه للصناعات الغذائية خلال السنة المالية المنتهية في ٣١ ديسمبر ٢٠١٤، بالإضافة إلى الإيضاحات المتممة وتحليلات الإدارة لأحداث ونتائج الربع الأخير من عام ٢٠١٤. ويمكن الحصول على نسخة كاملة من القوائم المالية للشركة عبر زيارة الموقع الإلكتروني:

www.juhayna.com

السادة المساهمون

نجحت شركة جهينه في تجاوز التحديات والصعوبات البالغة التي اتسم بها عام ٢٠١٤، حيث أسفرت الأوضاع الاقتصادية الصعبة عن زيادة أسعار المواد الخام، وخاصة أسعار الألبان، زيادة تكاليف صرف العملات الأجنبية على مدار عام ٢٠١٤، إلى جانب ازدياد أسعار الطاقة في إطار السياسات والقرارات الحكومية الخارجة عن نطاق سيطرتنا.

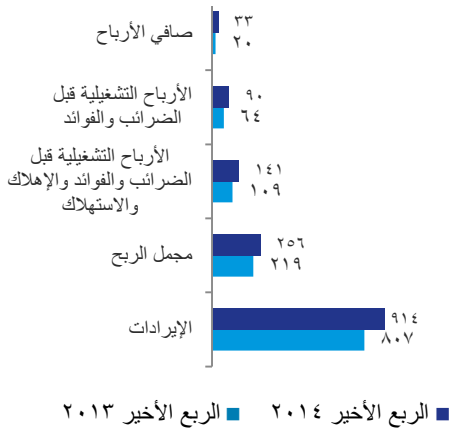
وقد اضطرت الشركة إلى تمرير زيادات تدريجية بالأسعار إلى المستهلك خلال النصف الأول من العام نظرًا لزيادة أسعار المواد الخام، غير أنها أحجمت عن تمرير أية زيادات إضافية خلال أشهر النصف الثاني في ضوء تحسن تكلفة المواد الخام.

وتعرب إدارة الشركة عن تفؤلها بعام ٢٠١٥ الذي نتوقع أن ينبض ببيوادر التعافي الاقتصادي في ضوء الخطوات والتدابير الإصلاحية التي اتخذتها الحكومة، وأبرزها مبادرات البنك المركزي للقضاء على السوق الموازي للعملات الأجنبية ومراجعة نظام تسعير الطاقة للمشروعات الصناعية، بالإضافة إلى التوسعات الاستثمارية وتنمية الطاقة الإنتاجية بمصانع الشركة.

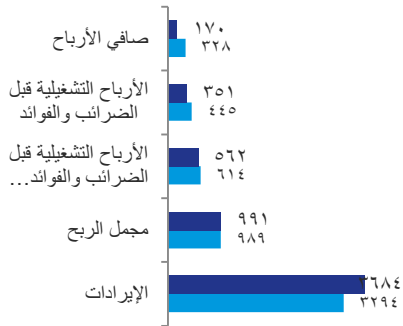
وعلى هذه الخلفية نجدد ثقتنا في قدرة الشركة على تعظيم المردود الاستثماري للمساهمين وتلبية متطلبات العملاء من خلال تحسين الكفاءة التشغيلية.

صفوان ثابت
رئيس مجلس الإدارة والعضو المنتدب

الأداء التشغيلي المجمع (مليون جم)

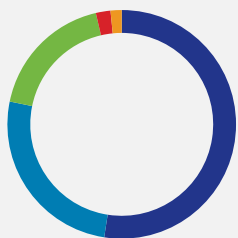


الربع الأخير ٢٠١٣ ■ الربع الأخير ٢٠١٤ ■



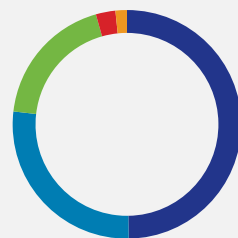
العام المالي ٢٠١٣ ■ العام المالي ٢٠١٤ ■

توزيع الإيرادات



العام المالي ٢٠١٣

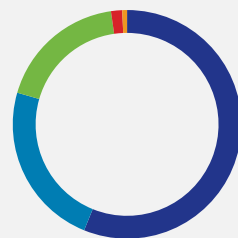
الألبان - ٥٠%
الزيادي - ٢٧%
العصائر - ١٩%
المركزات - ٣%
الزراعة - ١%



العام المالي ٢٠١٤

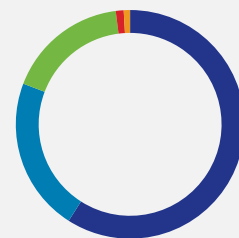
الألبان - ٥٢%
الزيادي - ٢٦%
العصائر - ١٨%
المركزات - ٢%
الزراعة - ٢%

توزيع الإيرادات



الربع الأخير ٢٠١٣

الألبان - ٥٦%
الزيادي - ٢٣%
العصائر - ١٨%
المركزات - ٢%
الزراعة - ١%



الربع الأخير ٢٠١٤

الألبان - ٥٩%
الزيادي - ٢٢%
العصائر - ١٧%
المركزات - ١%
الزراعة - ١%

١. تحليل قطاعات الشركة

أولاً. المبيعات المحلية صافي المبيعات (مليون جم)

التغيير	العام المالي ٢٠١٣	العام المالي ٢٠١٤	التغيير	الربع الأخير ٢٠١٣	الربع الأخير ٢٠١٤	
%١٩	١,٥٦٥	١,٨٦٠	%١٩	٤٣٨	٥٢١	قطاع الألبان
%٦	٨٩١	٩٤٩	%٦	١٨٨	١٩٩	قطاع الزبادي
%٧	٦٠٢	٦٤٥	%٦	١٤٢	١٥٠	قطاع العصائر
%١٧	٢٦	٣٠	%-٣٨	٤	٣	قطاع المركزات
%٩	٥٣	٥٨	%٥٠	٥	٨	القطاع الزراعي
%١٣	٣,١٣٧	٣,٥٤٢	%١٣	٧٧٨	٨٨١	الإجمالي

١. قطاع الألبان

المبيعات ومجمّل الربح (مليون جم)

التغيير	العام المالي ٢٠١٣	العام المالي ٢٠١٤	التغيير	الربع الأخير ٢٠١٣	الربع الأخير ٢٠١٤	
%١٩	١,٥٦٥	١,٨٦٠	%١٩	٤٣٨	٥٢١	صافي المبيعات
%١١	٤٢١	٤٦٦	%٢٩	١٠٦	١٣٦	مجمّل الربح
(٢ نقطة)	%٢٧	%٢٥	٢ نقطة	%٢٤	%٢٦	هامش مجمّل الربح

٢. قطاع الزبادي

المبيعات ومجمّل الربح (مليون جم)

التغيير	العام المالي ٢٠١٣	العام المالي ٢٠١٤	التغيير	الربع الأخير ٢٠١٣	الربع الأخير ٢٠١٤	
%٦	٨٩١	٩٤٩	%٦	١٨٨	١٩٩	صافي المبيعات
%١	٣١٣	٣١٦	%١٧	٥٩	٦٩	مجمّل الربح
(٢ نقطة)	%٣٥	%٣٣	٤ نقطة	%٣١	%٣٥	هامش مجمّل الربح

٣. قطاع العصائر

المبيعات ومجمّل الربح (مليون جم)

التغيير	العام المالي ٢٠١٣	العام المالي ٢٠١٤	التغيير	الربع الأخير ٢٠١٣	الربع الأخير ٢٠١٤	
%٧	٦٠٢	٦٤٥	%٦	١٤٢	١٥٠	صافي المبيعات
%٠	١٩٣	١٩٤	%٤	٥٠	٥٢	مجمّل الربح
(٢ نقطة)	%٣٢	%٣٠		%٣٥	%٣٥	هامش مجمّل الربح

٤. قطاع المركزات

المبيعات ومجمّل الربح (مليون جم)

التغيير	العام المالي ٢٠١٣	العام المالي ٢٠١٤	التغيير	الربع الأخير ٢٠١٣	الربع الأخير ٢٠١٤	
%١٧	٢٦	٣٠	%-٣٨	٤	٣	صافي المبيعات
%٤	٧٠٦	٧٠٩		(١)	٠	مجمّل الربح
(٣ نقطة)	%٢٩	%٢٦		%-١٤	%٤	هامش مجمّل الربح

٥. القطاع الزراعي

المبيعات ومجمل الربح (مليون جم)

التغيير	العام المالي ٢٠١٣	العام المالي ٢٠١٤	التغيير	الربع الأخير ٢٠١٣	الربع الأخير ٢٠١٤	
%٩	٥٣	٥٨	%٥٠	٥	٨	صافي المبيعات
%-٢٤١	١١	(١٦)	-	(٠)	(٧)	مجمل الربح
-	%٢١	%-٢٧	-	%-٢	%-٨٣	هامش مجمل الربح

ثانيًا. العمليات التصديرية

المبيعات ومجمل الربح (مليون جم)

التغيير	العام المالي ٢٠١٣	العام المالي ٢٠١٤	التغيير	الربع الأخير ٢٠١٣	الربع الأخير ٢٠١٤	
%-٩	١٥٦	١٤٢	%١٣	٢٩	٣٣	صافي المبيعات
%-٤٥	٤٢	٢٣	%٢٧	٥	٦	مجمل الربح
(١١ نقطة)	%٢٧	%١٦	٢ نقطة	%١٦	%١٨	هامش مجمل الربح

١١. قائمة الدخل المجمعة

العالم المالي ٢٠١٣	العالم المالي ٢٠١٤	(الف جم)
٣ ٢٩٣ ٧٠٦	٣ ٦٨٤ ٠٦٠	صافي المبيعات
(٢ ٣٠٤ ٧١٥)	(٢ ٦٩٣ ٠٤٨)	تكلفة المبيعات
٩٨٨ ٩٩١	٩٩١ ٠١٢	مجمول الربح
%٣٠	%٢٧	هامش الربح الإجمالي
٢٩ ٧٤٢	٢٤ ٠٩٩	إيرادات أخرى
(٤٠٦ ٣٩٣)	(٤٦٩ ٣٠٧)	مصروفات البيع والتوزيع
(١٣٢ ٧٣١)	(١٤١ ١١٧)	مصروفات إدارية وعمومية
(٢٥ ٥٢٣)	(٢٣ ٤٣٥)	مصروفات أخرى
(٩ ٥٤٦)	(١٠ ٣٧٥)	بدلات حضور أعضاء مجلس الإدارة
٤٤٤٠ ٥٤٠	٣٧٠٠ ٨٧٧	نتائج أنشطة التشغيل
٦١٤ ٣٥٧	٥٦١ ٥٠٩	الأرباح التشغيلية قبل خصم الضرائب والفوائد والإهلاك والاستهلاك
%١٩	%١٥	هامش الأرباح التشغيلية قبل خصم الضرائب والفوائد والإهلاك والاستهلاك
٤ ٨١١	٣ ٧٤٤	نصيب القابضة في أرباح الشركات التابعة والشقيق
(٥٧ ٧٠٤)	(١٩ ٩٩٦)	مكافآت نهاية الخدمة
٣٩١٠ ٦٤٨	(٢٢٧٠ ٨٥٣)	الإيرادات والمصروفات التمويلية
٤٢٤	٦٠١	صافي الأرباح قبل الضرائب
(٤٨ ٧٦٢)	(٥٠ ٤٨١)	فريق ضرائب سنوات سابقة
(١٤ ٩٨٢)	(٧ ٨٨٤)	ضرائب الدخل
٣٢٨ ٣٢٧	١٧٠ ٠٩٠	الضريبة المؤجلة
		صافي الأرباح

III. الميزانية المجمعة

٢٠١٣/١٢/٣١	٢٠١٤/١٢/٣١	(جم)
١ ٦٩٨ ٩٨١ ٢١٦	٢ ٠٩٤ ٣٦٥ ٤٠٢	أصول ثابتة
١ ٠٧١ ٤٢٧ ١٩٩	١ ٠٦٧ ١٤٦ ٣٣٣	مشروعات تحت التنفيذ
٤٨ ٠٨٨ ٠٤٩	٢٦ ٤٢١ ٧١٦	الثروة النباتية
٤٧ ٦٥٨ ١٩٤	٥٠ ٩٢٩ ٤٤٥	استثمارات محاسب عليها بطريقة حقوق الملكية
٧٩٠ ٠٤٨	٧٨١ ٧٧٦	أرصدة مدينة أخرى طويلة الأجل
٩٧ ٠٩٢ ٨٩٠	٩٧ ٠٩٢ ٨٩٠	الشهرة
٢ ٩٦٤ ٠٣٧ ٥٩٦	٣ ٣٣٦ ٧٣٧ ٥٦٢	الأصول طويلة الأجل
٦١٦ ١٨٩ ٩٨٤	٥٥٧ ٥٢٤ ٢٠١	مخزون
١٩٠ ٤٩٦ ٦٥٣	١٩٤ ٧٥٧ ٠١٢	عملاء وأرصدة مدينة أخرى
٧٨٥ ٤٣٤	٨١٥ ٥٥٨	مستحق من أطراف ذوي علاقة
٥٧٥ ٩٣٢ ٧٢٨	٤٢٥ ١٦٧ ٢٨١	نقدية وما في حكمها
١ ٣٨٣ ٤٠٤ ٧٩٩	١ ١٧٨ ٢٦٤ ٠٥٢	الأصول المتداولة
١٠ ٠٩٠ ٠٤٢	٨ ٥٧١ ٢٢٠	مخصص مطالبات
١٧ ٠٩ ١٩٣	١٧ ١٩٧ ٧٦٥	بنوك - سحب على المكشوف
٧٦٥ ٢٤٤ ٢٠٢	٧٤٢ ٣٤٨ ٢٨٩	بنوك - تسهيلات ائتمانية
١٠ ٠٠٠ ٠٠٠	١٦ ٠٠٠ ٠٠٠	قروض قصيرة الأجل
٢٤٣ ٣٤٤ ٢٥٧	٢٧٢ ٧٧٢ ١٥١	دائنون وأرصدة دائنة أخرى
٤٨ ٧٦٢ ٣١٠	٥٠ ٤٨٠ ٨٦٣	ضرائب الدخل
٢٥٦ ٨٩٥ ٠١٩	٢٥٤ ١٦٣ ١٥٧	قروض طويلة الأجل- الجزء المتداول
١ ٣٥١ ٨٤٥ ٠٢٣	١ ٣٦١ ٥٣٣ ٤٤٥	الالتزامات المتداولة
٣١ ٥٥٩ ٧٧٦	(١٨٣ ٢٦٩ ٣٩٣)	رأس المال العامل
٢ ٩٩٥ ٥٩٧ ٣٧٢	٣ ١٥٣ ٤٦٨ ١٦٩	إجمالي الاستثمار
		يتم تمويله كالاتي:
٧٠٦ ٠٥٣ ٨١١	٩٤١ ٤٠٥ ٠٨٢	رأس المال المصدر والمدفوع
٤٢١ ٧٩٢ ٢٨١	٤٣٥ ٥٥٣ ٧٣٢	احتياطي قانوني
٣٣٠ ٩٢٠ ٤٢٨	٣٣٠ ٩٢٠ ٤٢٨	احتياطي عام - علاوة إصدار
٣٩١ ٨٣٤ ٢٨٩	٤١٤ ٢٦٢ ٨٨٦	أرباح مرحلة
٣١٣ ٠٨٠ ١٤٢	١٦١ ٥٥٠ ٨٥٠	صافي أرباح الفترة بعد توزيعات الفترة
٢ ١٦٣ ٦٨٠ ٩٥١	٢ ٢٨٣ ٦٩٢ ٩٧٨	حقوق الملكية المنسوبة لمساهمي الشركة الأم
٦٣٩ ٠٩٣	٧٦١ ٩٣١	حقوق الأقلية
٢ ١٦٤ ٣٢٠ ٠٤٤	٢ ٢٨٤ ٤٥٤ ٩٠٩	إجمالي حقوق الملكية
٦٧٥ ١١٢ ٤٦٠	٧٠٥ ٦٩٥ ٧٥١	قروض طويلة الأجل
٨٣ ٩٩٥ ٩٩٠	٨٥ ٠٠٣ ٠٦٥	التزامات أخرى طويلة الأجل
٥ ٢١٥ ٧٠٠	٣ ٤٧٧ ١١٦	إيرادات مؤجلة
٦٦ ٩٥٣ ١٧٨	٧٤ ٨٣٧ ٣٢٨	التزامات ضريبية مؤجلة
٨٣١ ٢٧٧ ٣٢٨	٨٦٩ ٠١٣ ٢٦٠	الالتزامات طويلة الأجل
٢ ٩٩٥ ٥٩٧ ٣٧٢	٣ ١٥٣ ٤٦٨ ١٦٩	إجمالي حقوق الملكية والالتزامات طويلة الأجل



نبذة عامة عن شركة جهينه للصناعات الغذائية

تعد شركة جهينه للصناعات الغذائية الشركة الرائدة في تصنيع وتوزيع منتجات الألبان والعصائر والزبادي منذ نشأتها في عام ١٩٨٣ على يد السيد صفوان ثابت وعدد من المساهمين برأسمال مدفوع يبلغ ١,٣ مليون جم. بدأت باكورة الإنتاج في عام ١٩٨٧ بطاقة إنتاجية تبلغ ٣٥ طن يوميًا ومبيعات سنوية بقيمة ٢,٤ مليون جم، لتصبح بذلك العلامة الأكثر رواجًا في جميع البيوت المصرية. تمتلك الشركة ٧ مصانع و٢٦ مركز بيع و لوجيستي في أنحاء الجمهورية، علمًا بأن رأس المال المدفوع للشركة يبلغ حاليًا ٩٤١ مليون جم، ويتكون فريق العمل من أكثر من ٤ آلاف موظف وعامل.

بيان إبراء الذمة

البيانات الواردة في هذه الوثيقة، والتي لا تعد حقائق تاريخية، تم بنائها على التوقعات الحالية، والتقديرية وآراء ومعتقدات شركة جهينه للصناعات الغذائية. وقد ينطوي هذا البيان على مخاطر معروفة وغير معروفة، وغير مؤكدة وعوامل أخرى، ولا ينبغي الاعتماد عليه بشكل مفرط. ويجب الإشارة إلى أن بعض المعلومات الواردة في هذه الوثيقة تشكل "الأهداف" أو "البيانات المستقبلية" ويمكن تحديدها من خلال استخدام مصطلحات تطلعية مثل "ربما"، "سوف"، "يلتمس"، "ينبغي"، "يتوقع"، "يشعر"، "يقدر"، "ينوي"، "يوصل" أو "يعتقد" أو ما هو منفي منها أو غيرها من المصطلحات المشابهة. وكذلك الأحداث الفعلية أو النتائج أو الأداء الفعلي للشركة قد تختلف جوهريًا عن تلك التي تعكسها مثل هذه الأهداف أو البيانات المستقبلية. ويحتوي أداء شركة جهينه للصناعات الغذائية على بعض المخاطر والشكوك.

لمزيد من المعلومات يرجى الاتصال على الأرقام التالية

/أ/ فدوى حسام عيسى
رئيس علاقات المستثمرين
بريد الإلكتروني: Fadwa.issa@juhayna.com

تليفون: +٢٠٢ ٣٨٢٨ ٦٤١٧
فاكس: +٢٠٢ ٣٨٢٨ ٦٥٦٧