

## جهينه للصناعات الغذائية تعلن نتائج الربع الثاني من عام ٢٠١٥

### الربع الثاني ٢٠١٥

<p><b>الإيرادات</b> ١,١ مليار جنيه نمو سنوي ١٦%</p>	<p><b>مجمل الربح</b> ٣٨٥ مليون جنيه نمو سنوي ٤٩%</p>	<p><b>الأرباح التشغيلية قبل الضرائب والفوائد</b> ١٦١ مليون جنيه نمو سنوي ١٢٦%</p>	<p><b>صافي الربح</b> ٦٥ مليون جنيه نمو سنوي ٦٤%</p>
<p><b>الألبان</b> ٥٢٨ مليون جنيه نمو سنوي ١٥%</p>	<p><b>الزبادي</b> ٣١٦ مليون جنيه نمو سنوي ٢٠%</p>	<p><b>العصائر</b> ٢٠٠ مليون جنيه نمو سنوي ١١%</p>	<p><b>المركزات</b> ٢٦ مليون جنيه نمو سنوي ٢%</p>
<p><b>الزراعة</b> ٣١ مليون جنيه نمو سنوي ٤٩%</p>			

### النصف الأول ٢٠١٥

<p><b>الإيرادات</b> ١,٩٦ مليار جنيه نمو سنوي ١٢%</p>	<p><b>مجمل الربح</b> ٦٧١ مليون جنيه نمو سنوي ٤١%</p>	<p><b>الأرباح التشغيلية قبل الضرائب والفوائد</b> ٢٩١ مليون جنيه نمو سنوي ٩٥%</p>	<p><b>صافي الربح</b> ١٣٠ مليون جنيه نمو سنوي ٥٧%</p>
<p><b>الألبان</b> ١,٠١ مليار جنيه نمو سنوي ١٤%</p>	<p><b>الزبادي</b> ٥١٧ مليون جنيه نمو سنوي ١٣%</p>	<p><b>العصائر</b> ٣٤٦ مليون جنيه نمو سنوي ٣%</p>	<p><b>المركزات</b> ٤٢ مليون جنيه تراجع سنوي ١١%</p>
<p><b>الزراعة</b> ٤٧ مليون جنيه نمو سنوي ٣٠%</p>			

أعلنت شركة جهينه للصناعات الغذائية (كود البورصة المصرية JUFO.CA) – وهي الشركة المصرية الرائدة في تصنيع منتجات الألبان والزبادي والعصائر والمشروبات – عن نتائجها المالية المجمعة للفترة المالية المنتهية في ٣٠ يونيو ٢٠١٥، حيث بلغت إيرادات الشركة ١,٩٦ مليار جنيه بزيادة سنوية تبلغ ١٢% خلال النصف الأول من العام الجاري. وارتفع صافي الربح بنسبة ٥٧% ليبلغ ١٣٠ مليون جنيه، مع نمو هامش صافي الربح بواقع ٢ نقطة مئوية إلى ٧%.

وخلال الربع الثاني منفرداً، بلغت الإيرادات المجمعة ١,١ مليار جنيه، بزيادة ١٦% مقارنة بنفس الفترة من العام الماضي. وتحسن صافي الربح بنسبة ٦٤% ليبلغ ٦٥ مليون جنيه، مقابل ٤٠ مليون جنيه خلال الربع الثاني من عام ٢٠١٤، وصاحب ذلك ارتفاع هامش صافي الربح بواقع ٢ نقطة مئوية إلى ٦%.

احتل قطاع الألبان صدارة إيرادات الشركة، حيث بلغت مساهمته ٤٨% خلال الربع الثاني و٥٢% خلال النصف الأول، ويليه قطاع الزبادي بنسبة ٢٩% من إجمالي إيرادات الربع الثاني و٢٦% من إيرادات النصف الأول من عام ٢٠١٥، علماً بأن نمو الإيرادات المجمعة خلال النصف الأول يعكس ارتفاع إيرادات قطاع الألبان بنسبة ١٤% لتبلغ ١,٠١ مليار جنيه، وهو ما يساهم بأكثر من ٦١% من معدل نمو إيرادات الشركة خلال فترة التقرير.

ورصدت الشركة تحسناً ملحوظاً بمستويات هامش الأرباح، حيث بلغ هامش مجمل الربح ٣٥% بزيادة ٨ نقاط مئوية خلال الربع الثاني، وبلغ ٣٤% خلال النصف الأول بزيادة قدرها ٧ نقاط مئوية. ويعكس ذلك استقرار أسعار المواد الخام مما أثمر عن ارتفاع مجمل الربح بنسبة ٤١%، ونمو الأرباح التشغيلية قبل خصم الضرائب والفوائد والإهلاك والاستهلاك بنسبة ٥٢%، وكذلك زيادة الأرباح التشغيلية قبل خصم الضرائب والفوائد بمعدل ٩٥% خلال النصف الأول من العام.

### السادة المساهمون

تعكس نتائج شركة جهينه المردود الإيجابي لموسم شهر رمضان الكريم، الذي يعد موسم الذروة لمبيعات الشركة، ولا سيما مبيعات الزبادي. ويظهر ذلك جليًا في الأداء المالي المتميز خلال الربع الثاني من عام ٢٠١٥، حيث حققت القطاعات الإنتاجية الرئيسية (الألبان والزبادي والعصائر) معدلات نمو جيدة، وهو ما أثمر عن تحسن مستويات هامش الربح مع تضاعف الأرباح التشغيلية قبل خصم الضرائب خلال أشهر الربع الثاني منفردًا، وكذلك أشهر النصف الأول بالكامل.

وعلى الصعيد التشغيلي واصلت الشركة تبني حزمة التدابير الرامية إلى تعزيز الترابط والتكامل الرأسي بين الأنشطة المختلفة، وكذلك الارتقاء بمعايير الكفاءة الإنتاجية والتشغيلية، حيث قامت بافتتاح مركزين جديدين للبيع والتوزيع بمحافظة الجيزة والمنيا، ليرتفع بذلك إجمالي مراكز التوزيع إلى ٢٨ مركزًا بمختلف محافظات الجمهورية. وقامت الشركة علاوة على ذلك باستلام الدفعة الأولى البالغة ٦٥٠ بكرة من قطيع الأبقار الأوروبية (سلالة Holestein)، فيما يمثل أبرز المستجدات الخاصة بمزرعة الألبان المملوكة لشركة جهينه ضمن المساعي الرامية إلى تطوير وتعظيم جودة المنتجات.

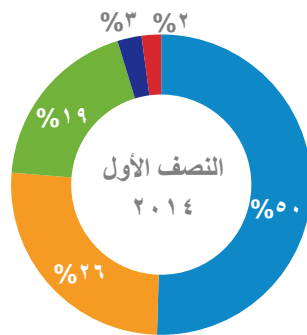
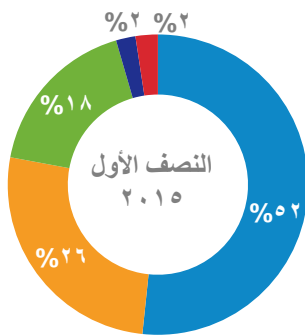
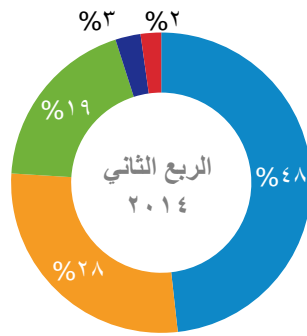
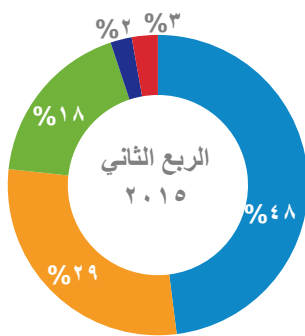
وفي السياق ذاته أعلنت جهينه مؤخرًا عن توقيع شراكة استراتيجية مع شركة «أرلا فودز» الأوروبية البارزة في صناعة الألبان و الجبن والزبد، لإنشاء مشروع مشترك يحمل اسم شركة «أرجو للصناعات الغذائية»، حيث يهدف المشروع الجديد إلى تنمية طاقات التوزيع والتصنيع وزيادة التنوع بباقة المنتجات في إطار حرص الشركة على الوفاء بعهدها للعملاء بطرح المنتجات الغذائية محلية الصنع وعالمية الجودة.

وعلى هذه الخلفية تتطلع شركة جهينه إلى مواصلة مسيرة التميز والإنجاز سعياً لتعظيم العائد الاستثماري للمساهمين وتلبية متطلبات العملاء بباقة متنوعة من المنتجات التي تناسب جميع شرائح المجتمع، ليعكس ذلك دور الشركة في دعم وتنمية الاقتصاد المصري وترسيخ قدرة الصناعة المصرية على مواكبة أحدث المقاييس العالمية.

### صفوان ثابت



رئيس مجلس الإدارة والعضو المنتدب

### الإيرادات



■ الألبان ■ الزبادي ■ العصائر ■ المركزات ■ الزراعة

### موجز الأداء المالي لشركة جهينه



## أولاً. تحليل قطاعات الشركة

### ١. المبيعات المحلية

التغيير	النصف الأول ٢٠١٤	النصف الأول ٢٠١٥	التغيير	الربع الثاني ٢٠١٤	الربع الثاني ٢٠١٥	صافي المبيعات (مليون جم)
%١٦	٨٤٩	٩٨٨	%١٩	٤٣٤	٥١٥	الألبان
%١٣	٤٥٦	٥١٧	%٢٠	٢٦٢	٣١٦	الزبادي
%٤	٣٢٣	٣٣٧	%١٣	١٧٣	١٩٦	العصائر
(%٣٧)	١٩	١٢	%١٧	٧	٨	المركزات
%٣٠	٣٦	٤٧	%٤٩	٢١	٣١	الزراعة
%١٣	١,٦٨٤	١,٩٠١	%١٩	٨٩٧	١,٠٦٥	الإجمالي

### ١. قطاع الألبان

التغيير	النصف الأول ٢٠١٤	النصف الأول ٢٠١٥	التغيير	الربع الثاني ٢٠١٤	الربع الثاني ٢٠١٥	صافي المبيعات (مليون جم)
%١٦	٨٤٩	٩٨٨	%١٩	٤٣٤	٥١٥	صافي المبيعات
%٤٥	٢١٧	٣١٤	%٥٧	١٠٧	١٦٧	مجمّل الربح
٦ نقطة	%٢٦	%٣٢	٨ نقطة	%٢٥	%٣٣	هامش مجمّل الربح

### ٢. قطاع الزبادي

التغيير	النصف الأول ٢٠١٤	النصف الأول ٢٠١٥	التغيير	الربع الثاني ٢٠١٤	الربع الثاني ٢٠١٥	صافي المبيعات (مليون جم)
%١٣	٤٥٦	٥١٧	%٢٠	٢٦٢	٣١٦	صافي المبيعات
%٦١	١٤٨	٢٣٧	%٧٣	٨٧	١٥٠	مجمّل الربح
١٤ نقطة	%٣٢	%٤٦	١٤ نقطة	%٣٣	%٤٧	هامش مجمّل الربح

### ٣. قطاع العصائر

التغيير	النصف الأول ٢٠١٤	النصف الأول ٢٠١٥	التغيير	الربع الثاني ٢٠١٤	الربع الثاني ٢٠١٥	صافي المبيعات (مليون جم)
%٤	٣٢٣	٣٣٧	%١٣	١٧٣	١٩٦	صافي المبيعات
%١٢	٩٢	١٠٢	%١٣	٥٣	٦٠	مجمّل الربح
٢ نقطة	%٢٨	%٣٠	١ نقطة	%٣٠	%٣١	هامش مجمّل الربح

#### ٤. قطاع المركبات

التغيير	النصف الأول ٢٠١٤	النصف الأول ٢٠١٥	التغيير	الربع الثاني ٢٠١٤	الربع الثاني ٢٠١٥	صافي المبيعات (مليون جم)
(%٣٧)	١٩	١٢	%١٧	٧	٨	صافي المبيعات
(%٢)	٧	٧	%٨٦	٣	٦	مجمل الربح
٢١ نقطة	%٣٧	%٥٨	٢٩ نقطة	%٤٨	%٧٧	هامش مجمل الربح

#### ٥. القطاع الزراعي

التغيير	النصف الأول ٢٠١٤	النصف الأول ٢٠١٥	التغيير	الربع الثاني ٢٠١٤	الربع الثاني ٢٠١٥	صافي المبيعات (مليون جم)
%٣٠	٣٦	٤٧	%٤٩	٢١	٣١	صافي المبيعات
%٤٧٧	(١)	(٥)	%٣٢٤	(٢)	(٧)	مجمل الربح
--	(%٢)	(%١٠)	--	(%٨)	(%٢٢)	هامش مجمل الربح

#### ب. الأنشطة التصديرية

التغيير	النصف الأول ٢٠١٤	النصف الأول ٢٠١٥	التغيير	الربع الثاني ٢٠١٤	الربع الثاني ٢٠١٥	صافي المبيعات (مليون جم)
(%١٦)	٧٩	٦٦	(%٣٢)	٥٣	٣٦	صافي المبيعات
%١٤	١٣	١٥	(%١٤)	١٠	٩	مجمل الربح
٦ نقطة	%١٧	%٢٣	٥ نقطة	%١٩	%٢٤	هامش مجمل الربح

## ثانيًا. قائمة الدخل المجمعة

		الربع الثاني ٢٠١٤	الربع الثاني ٢٠١٥	(ألف جم)
النصف الأول ٢٠١٤	النصف الأول ٢٠١٥			
١,٧٦٢,١٨٥	١,٩٦٧,٤٥٠	٩٤٩,٩٩٨	١,١٠٠,٩٢٥	صافي المبيعات
(١,٢٨٦,٥٥٦)	(١,٢٩٦,٠١٧)	(٦٩٢,٥٢٣)	(٧١٦,٣٩٣)	تكلفة المبيعات
<b>٤٧٥,٦٢٩</b>	<b>٦٧١,٤٣٢</b>	<b>٢٥٧,٤٧٥</b>	<b>٣٨٤,٥٣٢</b>	<b>مجمول الربح</b>
%٢٧	%٣٤	%٢٧	%٣٥	هامش الربح الإجمالي
١٠,١٨٨	٩,٧٠٥	٦,٩٤٤	٦,٥٦٧	إيرادات أخرى
(٢٤٤,٢٠٢)	(٢٩٢,٧٢٧)	(١٣٩,٥٢٧)	(١٧١,٢٧٢)	مصروفات البيع والتوزيع
(٦١,٥٢١)	(٦٩,٦٥٠)	(٢٧,٠٩٨)	(٣٨,٠٩٩)	مصروفات إدارية وعمومية
(١١,١٣٧)	(١٨,٠٥٨)	(٧,٥٢٥)	(١٢,١٦٢)	مصروفات أخرى
(٦٥٠)	(٥٥٠)	(٢٢٠)	(٢٤٥)	بدلات حضور أعضاء مجلس الإدارة
<b>١٦٨,٣٠٧</b>	<b>٣٠٠,١٥١</b>	<b>٩٠,٠٤٩</b>	<b>١٦٩,٣٢١</b>	<b>نتائج أنشطة التشغيل</b>
٢٦٠,٨٩٢	٣٩٦,٧١١	١٣٦,٨٤٣	٢٢٠,٠١١	الأرباح التشغيلية قبل خصم الضرائب والفوائد والإهلاك والاستهلاك
%١٥	%٢٠	%١٤	%٢٠	هامش الأرباح التشغيلية قبل خصم الضرائب والفوائد والإهلاك والاستهلاك
١,٤٠٧	-	١,٤٠٧	-	نصيب القابضة في أرباح الشركات التابعة والشقيقة
(١٩,٠٢٩)	(٩,٥٠٣)	(١٩,٠٢٩)	(٨,٤٨٤)	مكافآت نهاية الخدمة
(٤٨,٨٧٨)	(٨١,١٠٤)	(٢٧,٥٥٢)	(٥٢,٣٠٠)	المصروفات التمويلية
<b>١٠١,٨٠٦</b>	<b>٢٠٩,٥٤٥</b>	<b>٤٤,٨٧٤</b>	<b>١٠٨,٥٣٧</b>	<b>صافي الأرباح قبل الضرائب</b>
٦٠١	٢٢٩	٦٠١	١٣٠	فرق ضرائب السنوات السابقة
(١٧,٠٤١)	(٣٧,٢٠٣)	(٦,٣١٦)	(١٥,٧٨٠)	ضرائب الدخل
-	(٤,٠٩٩)	-	(٤,٠٩٩)	إيرادات ضرائب استثمارية
(٢,٣٦٢)	(٣٨,٠٩٧)	٦٦٠	(٢٣,٥٧٧)	الضرائب المؤجلة
<b>٨٣,٠٠٥</b>	<b>١٣٠,٣٧٧</b>	<b>٣٩,٨٢٠</b>	<b>٦٥,٢١٢</b>	<b>صافي الأرباح</b>

### ثالثاً. الميزانية المجمعة

التنصف الأول ٢٠١٤	التنصف الأول ٢٠١٥	(ألف جم)
٢,٠٩٤,٣٦٥	٢,٨١٨,٥٢٣	أصول ثابتة
١,٠٦٧,١٤٦	٤٠٠,٠٧٥	مشروعات تحت التنفيذ
٢٦,٤٢٢	١٤,٠٢٨	الثروة النباتية
-	١٥,٢٩٤	الثروة الحيوانية
٥٠,٩٢٩	٥٠,٩٢٩	استثمارات محاسب عليها بطريقة حقوق الملكية
٧٨٢	٧٧٨	أرصدة مدينة أخرى طويلة الأجل
٩٧,٠٩٣	٩٧,٠٩٣	الشهرة
<b>٣,٣٣٦,٧٣٨</b>	<b>٣,٣٩٦,٧٢٠</b>	<b>الأصول طويلة الأجل</b>
٥٥٧,٥٢٤	٧٥٥,٣٤١	مخزون
١٩٤,٧٥٧	٢١٧,٣٦٩	عملاء وأرصدة مدينة أخرى
٨١٦	٢٨٩	مستحق من أطراف ذوي علاقة
٤٢٥,١٦٧	٤٢٩,٤٠٧	نقدية وما في حكمها
<b>١,١٧٨,٢٦٤</b>	<b>١,٤٠٢,٤٠٦</b>	<b>الأصول المتداولة</b>
٨,٥٧١	١١,٦٤٤	مخصص مطالبات
١٧,١٩٨	١١,٢٥٦	بنوك - سحب على المكشوف
٧٤٢,٣٤٨	١,١٠٠,٧١٣	بنوك - تسهيلات ائتمانية
١٦,٠٠٠	-	قروض قصيرة الأجل
٢٧٢,٧٧٢	٣٤٢,٥٨٨	دائنون وأرصدة دائنة أخرى
٥٠,٤٨١	-	ضرائب الدخل
٢٥٤,١٦٣	٢٤٧,٣٣٥	قروض طويلة الأجل - الجزء المتداول
<b>١,٣٦١,٥٣٣</b>	<b>١,٧١٣,٥٣٦</b>	<b>الالتزامات المتداولة</b>
<b>(١٨٣,٢٦٩)</b>	<b>(٣١١,١٣٠)</b>	<b>رأس المال العامل</b>
<b>٣,١٥٣,٤٦٨</b>	<b>٣,٠٨٥,٥٩٠</b>	<b>إجمالي الاستثمار</b>
		يتم تمويله كالاتي:
٩٤١,٤٠٥	٩٤١,٤٠٥	رأس المال المصدر والمدفوع
٤٣٥,٥٥٤	٤٥١,٢٠٥	احتياطي قانوني
٣٣٠,٩٢٠	٣٣٠,٩٢٠	احتياطي عام - علاوة إصدار
٤١٤,٢٦٣	٤١٨,٨٣٠	أرباح مرحلة
١٦١,٥٥١	١٣٠,٣٣٠	صافي أرباح الفترة بعد توزيعات الفترة
<b>٢,٢٨٣,٦٩٣</b>	<b>٢,٢٧٢,٦٩١</b>	<b>حقوق الملكية المنسوبة لمساهمي الشركة الأم</b>
٧٦٢	٧٤١	حقوق الأقلية
<b>٢,٢٨٤,٤٥٥</b>	<b>٢,٢٧٣,٤٣٢</b>	<b>إجمالي حقوق الملكية</b>
٧٠٥,٦٩٦	٦٢٢,٤٢٧	قروض طويلة الأجل
٨٥,٠٠٣	٧٤,١٩٠	التزامات أخرى طويلة الأجل
٣,٤٧٧	٢,٦٠٨	إيرادات مؤجلة
٧٤,٨٣٧	١١٢,٩٣٤	التزامات ضريبية مؤجلة
<b>٨٦٩,٠١٣</b>	<b>٨١٢,١٥٨</b>	<b>الالتزامات طويلة الأجل</b>
<b>٣,١٥٣,٤٦٨</b>	<b>٣,٠٨٥,٥٩٠</b>	<b>إجمالي حقوق الملكية والالتزامات طويلة الأجل</b>

## رابعاً. قائمة التدفقات النقدية المجمعة

النصف الأول ٢٠١٤	النصف الأول ٢٠١٥	(ألف جم)
		<b>التدفقات النقدية من الأنشطة التشغيلية</b>
١٠١,٨٠٦	٢٠٩,٥٤٥	صافي أرباح الفترة قبل الضريبة على الدخل وحصة حقوق الأقلية في الأرباح
		<b>تسويات:</b>
٩٠,٧٠٣	٩٨,٤١٩	إهلاك الأصول الثابتة
٤٧٦	(١,٩٢٦)	خسائر (أرباح) رأسمالية
(١,٣٩٠)	-	التغير في استثمارات محاسب عنها بطريقة حقوق الملكية
-	١,١٤٩	الانخفاض في قيمة العملاء والأرصدة المدينة الأخرى
٤,٢٩٥	٢,٧٩٢	الانخفاض في قيمة المخزون
-	٤,٦١٨	تدعيم مخصص مطالبات
٦,٠٥١	٦,٠٥١	أقساط تأجير تمويلي
(٤,٨٠٧)	(٥,٣٩٨)	فوائد دائنة
٧٠,٠٦٥	٩٣,٣٠٨	فوائد ومصرفات تمويلية
<b>٢٦٧,١٩٧</b>	<b>٤٠٨,٥٥٨</b>	
٤,٨٠٧	٥,٣٩٠	فوائد ودائع محصلة
(٦٩,٦٤٣)	(٩٠,٧٧٦)	فوائد ومصرفات تمويلية مدفوعة
		<b>التغير في:</b>
(١٢٥,١٨٤)	(٢٠٠,٦٠٩)	المخزون
(٨١,٩٠٠)	(١٩,١٨٢)	العملاء والأرصدة المدينة الأخرى
(١٧٩)	٥٢٦	المستحق من أطراف ذوي علاقة
(٦٨,٤٣٠)	(٣٨,٨٢٦)	تغير في الدائنين والأرصدة الدائنة الأخرى
(٣٠,٤٠٦)	(١٩,٤٢٧)	توزيعات أرباح مدفوعة للعمالين
(١,٠١٤)	(١,٥٤٥)	المستخدم من مخصص المطالبات
<b>(١٠٤,٧٥٠)</b>	<b>٤٤,١٠٩</b>	<b>صافي التدفقات النقدية (المستخدمة في) الناتجة عن الأنشطة التشغيلية</b>
		<b>التدفقات النقدية من الأنشطة الاستثمارية</b>
(٣٣٤,٥٦٦)	(١٥٧,٩٥٠)	اقتناء أصول ثابتة ومشروعات تحت التنفيذ
٢٠٤	٤,٣٧٠	متحصلات من بيع أصول ثابتة
(٨,٠٤١)	(١٦,٩٦٣)	مدفوعات لاقتناء ثروة نباتية وحيوانية
<b>(٣٤٢,٤٠٣)</b>	<b>(١٧٠,٥٤٣)</b>	<b>التدفقات النقدية (المستخدمة في) الأنشطة الاستثمارية</b>
		<b>التدفقات النقدية من الأنشطة التمويلية</b>
١٢٨,٥٦٩	٣٥٨,٣٦٥	المحصل (المسدد) من بنوك وتسهيلات ائتمانية
١٥١,٩١٦	(١٠٦,٠٩٧)	المحصل من قروض بنكية
(٦,٠٥١)	(٦,٠٥١)	(المسدد) من أقساط التأجير التمويلي بنظام البيع مع إعادة الاستئجار
-	(١٠٩,٥٣٦)	توزيعات أرباح مدفوعة للمساهمين
(١٠)	(٦٧)	النقص / الزيادة في حقوق الأقلية
<b>٢٧٤,٤٢٤</b>	<b>١٣٦,٦١٤</b>	<b>التدفقات النقدية الناتجة من (المستخدمة في) الأنشطة التمويلية</b>
(١٧٢,٧٢٩)	١٠,١٨١	التغير في النقدية وما في حكمها خلال الفترة
٥٥٣,٣٧٤	٤٠٢,٩١٦	النقدية وما في حكمها في ١ يناير
<b>٣٨٠,٦٤٥</b>	<b>٤١٣,٠٩٦</b>	<b>النقدية وما في حكمها في ٣٠ يونيو</b>

## نبذة عامة عن شركة جهينه للصناعات الغذائية

تعد شركة جهينه للصناعات الغذائية الشركة الرائدة في تصنيع وتوزيع منتجات الألبان والعصائر والزيادي منذ نشأتها في عام ١٩٨٣ على يد السيد صفوان ثابت وعدد من المساهمين برأسمال مدفوع يبلغ ١,٣ مليون جم.

بدأت باكورة الإنتاج في عام ١٩٨٧ بطاقة إنتاجية تبلغ ٣٥ طن يوميًا ومبيعات سنوية بقيمة ٢,٤ مليون جم، لتصبح بذلك العلامة الأكثر رواجًا في جميع البيوت المصرية.

تمتلك الشركة ٧ مصانع و ٢٨ مركز بيع وتوزيع وأسطول مبيعات يضم أكثر من ألف شاحنة في أنحاء الجمهورية، علمًا بأن رأس المال المدفوع للشركة يبلغ حاليًا ٩٤١ مليون جم، ويتكون فريق العمل من أكثر من ٤ آلاف موظف وعامل.

## بيان إبراء الذمة

البيانات الواردة في هذه الوثيقة، والتي لا تعد حقائق تاريخية، تم بنائها على التوقعات الحالية، والتقديرية وأراء ومعتقدات شركة جهينه للصناعات الغذائية. وقد ينطوي هذا البيان على مخاطر معروفة وغير معروفة، وغير مؤكدة وعوامل أخرى، ولا ينبغي الاعتماد عليه بشكل مفرط. ويجب الإشارة إلى أن بعض المعلومات الواردة في هذه الوثيقة تشكل "الأهداف" أو "البيانات المستقبلية" ويمكن تحديدها من خلال استخدام مصطلحات تطلعية مثل "ربما"، "سوف"، "يلتمس"، "ينبغي"، "يتوقع"، "يشعر"، "يقدر"، "ينوي"، "يوصل" أو "يعتقد" أو ما هو منفي منها أو غيرها من المصطلحات المشابهة. وكذلك الأحداث الفعلية أو النتائج أو الأداء الفعلي للشركة قد تختلف جوهريًا عن تلك التي تعكسها مثل هذه الأهداف أو البيانات المستقبلية. ويحتوي أداء شركة جهينه للصناعات الغذائية على بعض المخاطر والشكوك.

## لمزيد من المعلومات يرجى الاتصال على الأرقام التالية

/ فدوى حسام عيسى

رئيس علاقات المستثمرين

بريد إلكتروني: Fadwa.issa@juhayna.com

تليفون: +٢٠٢ ٣٨٢٨ ٦٤١٧

فاكس: +٢٠٢ ٣٨٢٨ ٦٥٦٧