

جهينه للصناعات الغذائية تعلن نتائج السنة المالية المنتهية في ٣١ ديسمبر ٢٠١٦

الربع الأخير ٢٠١٦

الإيرادات ١,٢٩٦ مليار جنيه نمو سنوي ١٥%	مجمل الربح ٣٣٧ مليون جنيه انخفاض سنوي ١٤%	الأرباح التشغيلية قبل الضرائب والفوائد ٦٦ مليون جنيه انخفاض سنوي ٥٨%	صافي الخسائر ١١٥ مليون جنيه -
الألبان ٦٩١ مليون جنيه نمو سنوي ١٨%	الزبادي ٢٥٢ مليون جنيه انخفاض سنوي ٠,٥%	العصائر ٢٩٥ مليون جنيه نمو سنوي ٢١%	المركزات ١٤ مليون جنيه نمو سنوي ٦٤%
الزراعة ١٠ مليون جنيه انخفاض سنوي ٥٨%	أرجو ٣٤ مليون جنيه		

العام المالي ٢٠١٦

الإيرادات ٤,٩٩٣ مليار جنيه نمو سنوي ١٨%	مجمل الربح ١,٤٥٤ مليار جنيه انخفاض سنوي ٢%	الأرباح التشغيلية قبل الضرائب والفوائد ٤٥٣ مليون جنيه انخفاض سنوي ٢٩%	صافي الربح ٥٤ مليون جنيه انخفاض سنوي ٨١%
الألبان ٢,٤٣٥ مليار جنيه نمو سنوي ١٢%	الزبادي ١,١٧٦ مليون جنيه نمو سنوي ١٠%	العصائر ١,١٠٧ مليار جنيه نمو سنوي ٣٣%	المركزات ١٠٢ مليون جنيه نمو سنوي ٦١%
الزراعة ٦٩ مليون جنيه انخفاض سنوي ١١%	أرجو ١٠٥ مليون جنيه		

أعلنت شركة جهينه للصناعات الغذائية (كود البورصة المصرية JUFO.CA) – وهي الشركة المصرية الرائدة في قطاع الألبان والزبادي والعصائر والمشروبات – عن نتائجها المالية المجمعة للفترة المالية المنتهية في ٣١ ديسمبر ٢٠١٦، حيث بلغت إيرادات الشركة ٤,٩٩٣ مليار جنيه خلال عام ٢٠١٦ بزيادة ١٨% عن العام الماضي. وقد تأثرت نتائج الشركة بموجة الضغوط التنافسية التي شهدتها السوق المصري وتأثيرها البالغ على هيكل التكاليف ولا سيما في ظل تحرير أسعار الصرف مطلع نوفمبر الماضي. وانعكس ذلك على صافي أرباح الشركة الذي بلغ ٥٤ مليون جنيه بنسبة انخفاض سنوي ٨١%. وسجل هامش صافي الربح ١,١% مقابل ٦,٦% خلال عام ٢٠١٥. وخلال الربع الأخير منفردًا بلغت إيرادات الشركة ١,٢٩٦ مليار جنيه وهو ارتفاع سنوي بمعدل ١٥%، وحقت الشركة صافي خسائر بقيمة ١١٥ مليون جنيه مقابل صافي أرباح ٦١ مليون جنيه خلال الربع الأخير من عام ٢٠١٥.

احتل قطاع الألبان صدارة الإيرادات خلال الربع الأخير من عام ٢٠١٦ حيث بلغت مساهمته ٥٣% من إجمالي الإيرادات (٤٩% خلال عام ٢٠١٦)، ويليه قطاع العصائر بنسبة ٢٣% (٢٢% خلال عام ٢٠١٦)، ثم الزبادي بنسبة ١٩% (٢٣% من إيرادات عام ٢٠١٦). ويعكس ذلك نمو إيرادات قطاع العصائر بمعدل سنوي ٢١% لتبلغ ٢٩٥ مليون جنيه (١,١ مليار جنيه، بزيادة ٣٣% خلال عام ٢٠١٦)، بالإضافة إلى ارتفاع إيرادات قطاع الألبان بمعدل ١٨% لتبلغ ٦٩١ مليون جنيه خلال الربع الأخير (٢,٤ مليار جنيه، بزيادة قدرها ١٢% خلال عام ٢٠١٦).

وفيما يلي استعراض أداء شركة جهينه للصناعات الغذائية خلال الفترة المالية المنتهية في ٣١ ديسمبر ٢٠١٦، علمًا بأن إدارة الشركة تفضل عدم استعراض التحليلات التفصيلية لأداء القطاعات التشغيلية في ظل المناخ شديد التنافسية الذي يتسم به السوق المصري خلال المرحلة الراهنة، وذلك انطلاقًا من التزام الإدارة بالحفاظ على مصالح المساهمين. ويمكن الحصول على نسخة كاملة من القوائم المالية للشركة عبر زيارة الموقع الإلكتروني: www.juhayna.com.

السادة المساهمون

شهدت البلاد سلسلة من الأحداث والقرارات الاقتصادية غير المسبوقة خلال عام ٢٠١٦ في ظل عدم توافر العملات الأجنبية بالبنوك وارتفاع تكلفتها في السوق الموازي ووصولاً إلى تحرير سعر الصرف أواخر العام، بالإضافة إلى ارتفاع سعر الفائدة وزيادة أسعار الطاقة وكذلك فرض ضريبة القيمة المضافة.

ارتبك السوق تأثراً بالتحويلات الجذرية التي طرأت على المشهد الاقتصادي مما نتج عنه ارتفاع تكلفة الإنتاج بحوالي ٥٠% بالتزامن مع انخفاض القوة الشرائية للمستهلك، وهو ما انعكس بشكل مباشر على هوامش الربح نظراً لحرص الشركة على تمرير أعباء الزيادة للمستهلك تدريجياً في إطار مراعاة الطبيعة الحساسة التي يتسم بها قطاع الأغذية، وخاصة منتجات الألبان.

ومن جهة أخرى بلغت تكلفة "فروق تدبير العملات" التي تكبدتها الشركة خلال فترة ما قبل تحرير سعر الصرف ٢٦٠ مليون جنيه، إضافة إلى تسجيل خسائر تقييم الأرصدة بالعملة الأجنبية بقيمة ٤٧ مليون جنيه في ديسمبر .

وعلى الرغم من ذلك حققت مبيعات جهينه نمواً بمعدل ١٨% لتبلغ ٤,٩٩٣ مليار جنيه خلال عام ٢٠١٦، وبلغ صافي الربح ٥٣,٧ مليون جنيه بنسبة انخفاض ٨٠,٨% عن العام السابق .

وعلى هذه الخلفية اتخذت الإدارة حزمة من القرارات أهمها تأجيل التوسعات الاستثمارية الجديدة والاكتفاء باستكمال التوسعات القائمة، والتركيز على ترشيد النفقات وتحسين كفاءة العمليات التشغيلية، وزيادة الاعتماد قدر الإمكان على مدخلات الإنتاج والمواد الخام والأعلاف الحيوانية المتوفرة محلياً لتقليل حجم أنشطة الاستيراد.


جدير بالذكر أن شركة جهينه قامت بتنفيذ استثمارات بقيمة ٥١٣ مليون جنيه خلال عام ٢٠١٦ حيث تم تركيب وتشغيل ٧ خطوط تعبئة جديدة بقطاعات العصائر والألبان والزبادي، وتم زيادة قطع الأبقار بمزرعة الإنتاج الحيواني والتي تساهم حالياً بنسبه ١٢% من احتياجات الحليب الخام، بالإضافة إلى تنفيذ بعض التوسعات المخططة في القطاع البيعي واللوجستي. كما قامت الشركة بتأمين قروض وإيجار تمويلي بقيمة ٢١٢ مليون جنيه من بنكي HSBC و QNB.

وختاماً نجدد ثقتنا في قدرة جهينه على تجاوز الضغوط والتحديات المنظورة، ونجاحها في تحقيق الخطط البيعية واستعادة معدلات النمو وتحسين هوامش الأرباح تدريجياً لمواصلة تعظيم العائد الاستثماري للمساهمين.

صفوان ثابت، رئيس مجلس الإدارة والعضو المنتدب

موجز الأداء المالي لشركة جهينه

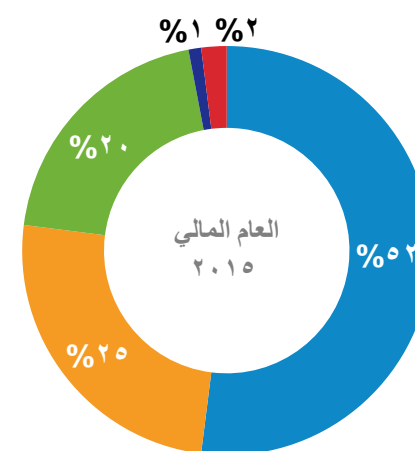
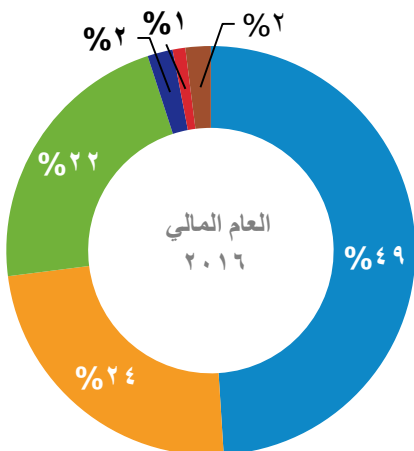
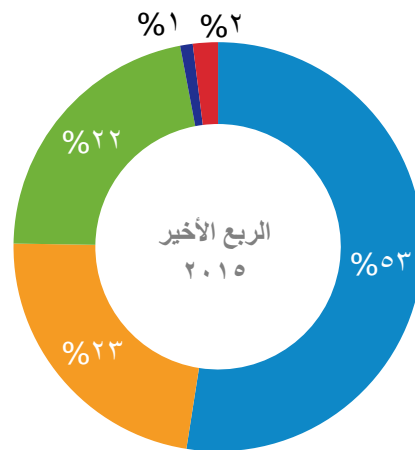
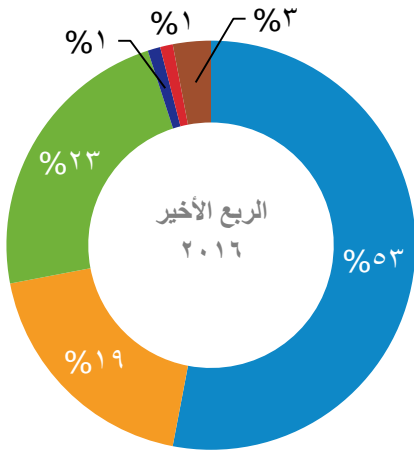
الربع الأخير ٢٠١٥ □ الربع الأخير ٢٠١٦ □



العام المالي ٢٠١٥ □ العام المالي ٢٠١٦ □



الإيرادات



■ الألبان ■ الزبادي ■ العصائر ■ المركزات ■ الزراعة ■ أرجو

العام المالي ٢٠١٥	العام المالي ٢٠١٦	(ألف جنيه مصري)
٤,٢٣١,١٦٢	٤,٩٩٢,٨٥٨	صافي المبيعات
(٢,٧٤٩,٣٥٨)	(٣,٥٣٨,٣٩٢)	تكلفة المبيعات
١,٤٨١,٨٠٣	١,٤٥٤,٤٦٦	مجمل الربح
%٣٥	%٢٩	هامش الربح الإجمالي
١٨,٠٢٩	٦٢,٤٨٩	إيرادات أخرى
(٦٥٥,١١٠)	(٨٣٨,٨٣٩)	مصروفات البيع والتوزيع
(١٤٥,٩٣٦)	(١٧٤,٩٥٧)	مصروفات إدارية وعمومية
(٥١,٩٧٥)	(٣٨,٠٧٤)	مصروفات أخرى
(١١,١٨٠)	(١٢,٠٢٠)	بدلات حضور أعضاء مجلس الإدارة
٦٣٥,٦٣١	٤٥٣,٠٦٥	نتائج أنشطة التشغيل
٨٧٤,١١٦	٦٨٥,٨١٧	الأرباح التشغيلية قبل خصم الضرائب والفوائد والإهلاك والاستهلاك
%٢١	%١٤	هامش الأرباح التشغيلية قبل خصم الضرائب والفوائد والإهلاك والاستهلاك
-	(٣,٠٦٢)	نصيب القابضة في أرباح (خسائر) الشركات تحت السيطرة المشتركة
-	٥,٥٧١	إيرادات بيع استثمارات محقق بها لغرض البيع
(١٠,٦٧٠)	(٤,٨١٩)	تكاليف إنهاء الخدمة
(١٧٤,٥٦١)	(٣٠٢,٠٠٥)	الإيرادات والمصروفات التمويلية
٤٥٠,٣٩٩	١٤٨,٧٤٩	صافي الأرباح قبل الضرائب
٢٣١	٦,٢٧٣	فروق ضرائب السنوات السابقة
(٧٢,٣٤٠)	(٣٦,٨٠٠)	ضرائب الدخل
(١٨,٥٩٦)	(١٢,٤٩٦)	ضريبة قطعية على الاستثمارات
(٧٩,٧٦١)	(٥٢,٠٧٤)	الضرائب المؤجلة
٢٧٩,٩٣٣	٥٣,٦٥٢	صافي الأرباح
%٧	%١	هامش صافي الأرباح

ب. المركز المالي الدوري المجمع

العام المالي ٢٠١٥	العام المالي ٢٠١٦	(ألف جنيه مصري)
٢,٧٦١,٢٧٢	٣,٠٦٦,٢٥١	أصول ثابتة
٤٣٠,٨٧٠	٣٨٣,٢١٠	مشروعات - تحت التنفيذ
-	١٣,٤٦٩	الثروة النباتية
١٤,٣٠٤	٣,٩٥٦	الثروة النباتية - تحت التنفيذ
٤٠,٠٦٦	٨٧,٨٩٢	الثروة الحيوانية
١٠,١٥٠	-	مدفوعات تحت حساب استثمارات
-	٧,٠٨٨	استثمارات في شركات تحت سيطرة مشتركة (حقوق ملكية)
٧٧٤	٧٦٥	أصول أخرى طويلة الأجل
-	٩,٨١٦	أرصدة مدينة أخرى طويلة الأجل
٩٧,٠٩٣	٩٧,٠٩٣	الشهرة
٣,٣٥٤,٥٢٩	٣,٦٦٩,٥٤٠	الأصول طويلة الأجل
٥٠,٩٢٩	-	استثمارات محتفظ بها لغرض البيع
٣٣,٠٢١	١٧,٢٨٠	أصول حيوية / زراعات قائمة
٥٧٣,٨٥٦	١,٣٢٥,٨٧٩	مخزون
١٨٨,٠١٠	٣٥٣,٠١٩	عملاء وأرصدة مدينة أخرى (بالصافي)
٧٩٤,٩١٨	١٢٩,٥٩١	نقدية وما في حكمها
١,٦٤٠,٧٣٤	١,٨٢٥,٧٦٩	الأصول المتداولة
٤,٩٩٥,٢٦٣	٥,٤٩٥,٣١٠	إجمالي الأصول
٩٤١,٤٠٥	٩٤١,٤٠٥	رأس المال المصدر والمدفوع
٤٦٧,٣٤٧	٤٩٧,٢٤٦	احتياطي قانوني
٣٣٠,٩٢٠	٣٣٠,٩٢٠	احتياطي عام - علاوة إصدار
٤١٨,١٤٧	٤٧٨,٣٠٨	أرباح مرحلة
٢٦٤,٣٠٧	٤٣,٥٢٤	اجمالي الدخل الشامل عن الفترة / العام بعد التوزيعات الفترية
٢,٤٢٢,١٢٧	٢,٢٩١,٤٠٤	حقوق الملكية المنسوبة لمساهمي الشركة الأم
٨١٩	٧٥٧	حقوق الأقلية
٢,٤٢٢,٩٤٥	٢,٢٩٢,١٦١	إجمالي حقوق الملكية
١,٠١٣,٣٣٨	٨٠٣,٧٨٩	قروض طويلة الأجل
٦٩,٨٤١	٤٧,٧٠١	التزامات أخرى طويلة الأجل
١٥,٥٦٠	١٠٨,٤٤٢	إيرادات مؤجلة
١٥٤,٥٩٩	٢٠٦,٦٧٣	التزامات ضريبية مؤجلة
١,٢٥٣,٣٣٨	١,١٦٦,٦٠٥	الالتزامات طويلة الأجل
١١,٩٦٠	٩,٤٢٨	مخصص مطالبات
٣٢,٤٤٣	٢٥,٠٣١	بنوك - سحب على المكشوف
٦٣٧,٠٧٤	١,٠٤٩,٨٠٤	بنوك - تسهيلات ائتمانية
٣١٧,٨١٣	٦١٢,٨٦٩	دائنون وأرصدة دائنة أخرى
٧٢,٣٤٠	٣٤,٤٨٣	ضرائب الدخل
-	١٤,١٧٨	مستحق لأطراف ذوي علاقة
٢٤٧,٣٤٩	٢٩٠,٧٤٩	قروض طويلة الأجل - الجزء المتداول
١,٣١٨,٩٨٠	٢,٠٣٦,٥٤٣	الالتزامات المتداولة
٢,٥٧٢,٣١٧	٣,٢٠٣,١٤٩	إجمالي الالتزامات
٤,٩٩٥,٢٦٣	٥,٤٩٥,٣١٠	إجمالي حقوق الملكية والالتزامات طويلة الأجل

ج. قائمة التدفقات النقدية

العام المالي ٢٠١٥	العام المالي ٢٠١٦	(الف جنيه مصري)
		التدفقات النقدية من الأنشطة التشغيلية
٤٥٠,٣٩٩	١٤٨,٧٤٩	صافي أرباح الفترة قبل الضريبة على الدخل وحصة حقوق الأقلية في الأرباح
		تسويات:
٢٠٤,٢٧٥	٢٣٤,٤٩٤	إهلاك الأصول الثابتة
(٢,٩٠٧)	(٧,٥٨٢)	أرباح (خسائر) رأسمالية
-	(٥,٥٧١)	أرباح بيع استثمارات محتفظ بها لغرض البيع
١٣,٢١٥	-	الانخفاض في قيمة الأصول الثابتة
-	(٧,٠٨٨)	التغير في استثمارات محاسب عنها بطريقة حقوق الملكية
-	-	التغير في القيمة الحالية للأصول الحيوية
٢,٠١٨	٢,٢٨٦	الانخفاض في قيمة العملاء والأرصدة المدينة الأخرى
-	(٦١)	رد الانخفاض في قيمة العملاء والأرصدة المدينة الأخرى
١٢,٨٦٦	٩٤	الانخفاض في قيمة المخزون
-	(٤٢)	رد الانخفاض في قيمة المخزون
٨,٩٦٨	٣,٥٦٩	تدعيم مخصص مطالبات
١٢,١٠١	٢١,٩٠٥	أقساط تأجير تمويلي
٦٧٣	٦,٦٥٢	استهلاك الثروة الحيوانية
(٢,٨٨٩)	(١٣,٣٩٧)	ولادات القطيع
(٤,٤٨٥)	(١٧,٨٧٧)	رسملة تكاليف تربية القطيع
٢٢١	٢,٠٣٥	خسائر من بيع الأبقار
٣١٦	١,٤٣٦	خسائر من نفوق عجول
٧,٥٨٨	(٤٧,١٨٩)	فروق تقييم عملة
(١٤,٢٦٥)	(١٦,٥٥٨)	فوائد دائنة
١٩٦,١٤٤	٢٧١,٣٧٤	فوائد ومصروفات تمويلية
٨٨٤,٢٤٠	٥٧٧,٢٢٨	
١٤,٢١٢	١٦,٥٥٨	فوائد ودائع محصلة
(١٩٥,٣١٦)	(٢٦٩,٨٧٨)	فوائد ومصروفات تمويلية مدفوعة
		التغير في:
(٦١,٧٨٦)	(٧٥٢,٠٧٦)	المخزون
(٤٣٣)	١٥,٧٤٢	أصول حيوية وزراعات قائمة
٩,٨٤٤	(١٧٧,٠٤٢)	العملاء والأرصدة المدينة الأخرى
٨١٦	-	المستحق من أطراف ذوي علاقة
(٣٨,٣١٩)	٢٠٣,٣٦٤	تغير في الدائنين والأرصدة الدائنة الأخرى
-	١٤,١٧٨	المستحق لأطراف ذوي علاقة
١٣,٨٢١	-	إيرادات مؤجلة
(٢٢,٣٣٦)	(٢٥,٠٦٨)	توزيعات أرباح مدفوعة للعاملين
(٥,٥٧٩)	(٦,١٠١)	المستخدم من مخصص المطالبات
٥٩٩,١٦٤	(٤٠٣,٠٩٣)	صافي التدفقات النقدية (المستخدمة في) الناتجة عن الأنشطة التشغيلية
		التدفقات النقدية من الأنشطة الاستثمارية
(٣٥٣,٤٧٠)	(٥١٦,١٨٠)	اقتناء أصول ثابتة ومشروعات تحت التنفيذ
١٠٨,٢٥٧	٣١,٩٤٩	متحصلات من بيع أصول ثابتة
(٣٤,٥٥٠)	(٣٥,٠٩٤)	مدفوعات اقتناء ثروة حيوانية
-	٥,٢٩٨	متحصلات من بيع ثروة نباتية وحيوانية
(١٠,١٥٠)	٥٦,٥٠٠	مقبوضات من بيع استثمارات محتفظ بها بغرض البيع
(٢٨٩,٩١٣)	(٤٥٧,٥٢٧)	التدفقات النقدية (المستخدمة في) الأنشطة الاستثمارية
		التدفقات النقدية من الأنشطة التمويلية
(١٠٥,٢٧٤)	٤١٢,٧٣٠	المحصل من بنوك وتسهيلات ائتمانية
٢٨٤,٨٢٩	(١٦٦,١٥٠)	المسدد من قروض بنكية
(١٢,١٠١)	(٢١,٩٠٥)	(المسدد) من أقساط التأجير التمويلي بنظام البيع مع إعادة الاستئجار
-	١٠٥,٩٦٤	المحصل من أقساط التأجير التمويلي بنظام البيع مع إعادة الاستئجار
(١٠٩,٥٣٦)	(١٤١,٢١١)	توزيعات أرباح مدفوعة للمساهمين
(٤٧)	(١٩٧)	النقص في حقوق الأقلية
٥٧,٨٧١	١٨٩,٢٣٢	التدفقات النقدية الناتجة من (المستخدمة في) الأنشطة التمويلية
٣٦٧,١٢٢	(٦٧١,٣٨٨)	التغير في النقدية وما في حكمها خلال الفترة
(٧,٥٦٣)	١٣,٤٧٣	أثر التغير في فروق العملة
٤٠٢,٩١٦	٧٦٢,٤٧٥	النقدية وما في حكمها في ١ يناير
٧٦٢,٤٧٥	١٠٤,٥٦٠	النقدية وما في حكمها في ٣١ ديسمبر

نبذة عامة عن شركة جهينه للصناعات الغذائية

تعد شركة جهينه للصناعات الغذائية الشركة الرائدة في تصنيع وتوزيع منتجات الألبان والعصائر والزبادي منذ نشأتها في عام ١٩٨٣ على يد السيد صفوان ثابت وعدد من المساهمين برأسمال مدفوع يبلغ ١,٣ مليون جم. بدأت باكورة الإنتاج في عام ١٩٨٧ بطاقة إنتاجية تبلغ ٣٥ طن يوميًا ومبيعات سنوية بقيمة ٢,٤ مليون جم، لتصبح بذلك العلامة الأكثر رواجًا في جميع البيوت المصرية. تمتلك الشركة ٧ مصانع ٣٢ مركز بيع وتوزيع وأسطول مبيعات يضم أكثر من ١,٢٠٠ شاحنة في أنحاء الجمهورية، علماً بأن رأس المال المدفوع للشركة يبلغ حاليًا ٩٤١ مليون جم، ويتكون فريق العمل من أكثر من ٥ آلاف موظف وعامل.

لمزيد من المعلومات يرجى الاتصال على الأرقام التالية

/أ/ كريم شعير
مدير علاقات المستثمرين
بريد إلكتروني: karim.sheir@juhayna.com

تليفون: +٢٠١٢٢٢٧٤٩٧٥٧

خالد دعادر
مساعد مدير علاقات المستثمرين
Khaled.daader@juhayna.com

تليفون: +٢٠١١١١١٠٨٠٦٩

بيان إبراء الذمة

البيانات الواردة في هذه الوثيقة، والتي لا تعد حقائق تاريخية، تم بنائها على التوقعات الحالية، والتقديرية وأراء ومعتقدات شركة جهينه للصناعات الغذائية. وقد ينطوي هذا البيان على مخاطر معروفة وغير معروفة، وغير مؤكدة وعوامل أخرى، ولا ينبغي الاعتماد عليه بشكل مفرط. ويجب الإشارة إلى أن بعض المعلومات الواردة في هذه الوثيقة تشكل "الأهداف" أو "البيانات المستقبلية" ويمكن تحديدها من خلال استخدام مصطلحات تطلعية مثل "ربما"، "سوف"، "يلتمس"، "ينبغي"، "يتوقع"، "يشعر"، "يقدر"، "ينوي"، "يوصل" أو "يعتقد" أو ما هو منفي منها أو غيرها من المصطلحات المشابهة. وكذلك الأحداث الفعلية أو النتائج أو الأداء الفعلي للشركة قد تختلف جوهرياً عن تلك التي تعكسها مثل هذه الأهداف أو البيانات المستقبلية. ويحتوي أداء شركة جهينه للصناعات الغذائية على بعض المخاطر والشكوك.