

## جهينه للصناعات الغذائية تعلن نتائج الربع الثالث من عام ٢٠١٦

الربع الثالث ٢٠١٦

الإيرادات	مجمل الربح	الأرباح التشغيلية قبل الضرائب والفوائد	صافي الربح
١,٣ مليار جنيه نمو سنوي ١١%	٣٨٠ مليون جنيه تراجع سنوي ٩%	١٣٩ مليون جنيه تراجع سنوي ٢٣%	٥٨ مليون جنيه تراجع سنوي ٣٤%
الألبان	العصائر	المركزات	أرجو
٦٣٦ مليون جنيه نمو سنوي ١٠%	٢٩٣ مليون جنيه نمو سنوي ٢٢%	٢٠ مليون جنيه نمو سنوي ٥٨%	٢٢ مليون جنيه
الزبادي	الزراعة		
٢٨٣ مليون جنيه تراجع سنوي ٥%	٤ مليون جنيه تراجع سنوي ٣٣%		

٩ أشهر ٢٠١٦

الإيرادات	مجمل الربح	الأرباح التشغيلية قبل الضرائب والفوائد	صافي الربح
٣,٧ مليار جنيه نمو سنوي ١٩%	١,١ مليار جنيه نمو سنوي ٣%	٣٨٧ مليون جنيه تراجع سنوي ١٩%	١٦٨ مليون جنيه تراجع سنوي ٢٣%
الألبان	العصائر	المركزات	أرجو
١,٧ مليار جنيه نمو سنوي ٩%	٨١٢ مليون جنيه نمو سنوي ٣٨%	٨٧ مليون جنيه نمو سنوي ٦٠%	٧١ مليون جنيه
الزبادي	الزراعة		
٩٢٣ مليون جنيه نمو سنوي ١٤%	٥٩ مليون جنيه نمو سنوي ١٠%		

أعلنت شركة جهينه للصناعات الغذائية (كود البورصة المصرية JUFO.CA) – وهي الشركة المصرية الرائدة في تصنيع منتجات الألبان والزبادي والعصائر والمشروبات – عن نتائجها المالية المجمعة للفترة المالية المنتهية في ٣٠ سبتمبر ٢٠١٦، حيث بلغت إيرادات الشركة ١,٣ مليار جنيه بزيادة سنوية ١١% خلال الربع الثالث من العام الجاري. وبلغ صافي الربح ٥٨ مليون جنيه خلال الربع الثالث من عام ٢٠١٦، وهو انخفاض سنوي بنسبة ٣٤%، بينما بلغ هامش صافي الربح ٤,٦% خلال نفس الفترة.

وخلال أول ٩ أشهر من عام ٢٠١٦، بلغت الإيرادات المجمعة ٣,٧ مليار جنيه، بزيادة ١٩% مقارنة بنفس الفترة من العام الماضي، بينما انخفض صافي الربح بنسبة ٢٣% ليبلغ ١٦٨ مليون جنيه، وهو ما أدى إلى تراجع هامش صافي الربح بواقع ٢,٥ نقطة مئوية ليبلغ ٤,٦% خلال أول ٩ أشهر من عام ٢٠١٦.

احتل قطاع الألبان صدارة إيرادات الشركة خلال الربع الثالث، حيث بلغت مساهمته ٥١% من إجمالي إيرادات الشركة، ويليه قطاع العصائر والزبادي بنسبة ٢٣% و ٢٢% على التوالي، حيث يعكس نمو الإيرادات المجمعة خلال الربع الثالث ارتفاع إيرادات قطاعي العصائر والألبان بنسبة ٢٢% و ١٠% لتبلغ ٢٩٣ مليون جنيه و ٦٣٦ مليون جنيه على التوالي، لتبلغ بذلك مساهمة القطاعين ٨٩% من معدل نمو إيرادات الشركة خلال فترة التقرير، وبما يعادل ١١٠ مليون جنيه من أصل الزيادة السنوية بواقع ١٢٤ مليون جنيه خلال الربع الثالث. كما تصدر قطاع الألبان توزيع إيرادات الشركة خلال أول ٩ أشهر من العام الجاري بنسبة ٤٧% من إجمالي الإيرادات المجمعة، ثم قطاع الزبادي بنسبة ٢٥% وقطاع العصائر بنسبة ٢٢% من إجمالي الإيرادات.

وفيما يلي استعراض أداء شركة جهينه للصناعات الغذائية خلال الفترة المالية المنتهية في ٣٠ سبتمبر ٢٠١٦، علمًا بأن إدارة الشركة تفضل عدم استعراض التحليلات التفصيلية لأداء القطاعات التشغيلية في ظل المناخ شديد التنافسية الذي يذم به السوق المصري خلال المرحلة الراهنة، وذلك انطلاقًا من التزام الإدارة بالحفاظ على مصالح المساهمين. ويمكن الحصول على نسخة كاملة من القوائم المالية للشركة عبر زيارة الموقع الإلكتروني: [www.juhayna.com](http://www.juhayna.com).

## السادة المساهمون

في إطار التدابير التي اتخذتها شركة جهينه لمواجهة وتجاوز التحديات الاقتصادية الراهنة، تركز الشركة حاليًا على تعزيز نمو الإيرادات بالتوازي مع العمل على الحفاظ معدلات الربحية.

وقد بلغت إيرادات الشركة ٣,٧ مليار جنيهه خلال أول ٩ أشهر من عام ٢٠١٦، وهو نمو سنوي بمعدل ١٩% بفضل تحسن أداء المبيعات، ولاسيما مبيعات قطاع العصائر الذي سجل أعلى نسبة نمو سنوي، ويليه قطاعي الألبان والزبادي.

وخلال الربع الثالث منفردًا بلغت إيرادات الشركة ١,٣ مليار جنيهه وهو نمو سنوي بمعدل ١١% رغم تأثير ارتفاع أسعار السلع وما يصاحب ذلك من تراجع القوة الشرائية للمستهلك. ويعكس ذلك مواصلة تنفيذ استراتيجية تمرير زيادات الأسعار بشكل تدريجي للمستهلكين في ظل ارتفاع التضخم وبالتالي ارتفاع تكاليف الإنتاج، غير أن مردود هذه الاستراتيجية لم ينعكس بعد على صافي الربح نظرًا لاستمرار ارتفاع أسعار العملات الأجنبية في ظل أزمة نقص السيولة الدولارية وتراجع قيمة الجنيه المصري.

وعلى هذه الخلفية بلغ صافي الربح ٥٨ مليون جنيهه خلال الربع الثالث من عام ٢٠١٦، وهو انخفاض سنوي بمعدل ٣٤% مقابل ٨٨ مليون جنيهه خلال نفس الفترة من عام ٢٠١٥.

وتجدر الإشارة إلى قيام الشركة بتطبيق ضريبة القيمة المضافة على منتجاتها خلال شهر سبتمبر، غير أن تكلفة المنتجات تأثرت بشكل ضئيل من تطبيق الضريبة الجديدة – أقل من ١% – وذلك في ضوء إعفاء منتجات الألبان والزبادي من ضريبة القيمة المضافة، علمًا بأن منتجات العصائر والمشروبات أصبحت تخضع لضريبة بدسبة ١٣% بدلًا من ١٠% بزيادة ٣% فقط.


وتخطط جهينه إلى مواصلة تنفيذ استراتيجية نقل عبء زيادة التكاليف بتمرير زيادة الأسعار إلى المستهلكين خلال الفترة المقبلة بالتوازي مع تحسين الكفاءة التشغيلية بجميع المصانع والإدارات، تركيزًا على أنشطة التسويق وتدابير خفض المصروفات، علمًا بأن الشركة قررت استكمال كافة المشروعات الجاري تنفيذها وتأجيل أية استثمارات أو مشروعات جديدة في الوقت الحالي. وعلاوة على ذلك تعتزم الشركة زيادة الاعتماد على المواد الخام والأعلاف الحيوانية المتوفرة محليًا، سعيًا لتقليل حجم أنشطة الاستيراد في ظل نقص السيولة الدولارية وانخفاض قيمة الجنيه.

وفي الختام، تتطلع الشركة خلال الفترة المقبلة إلى مواصلة تعظيم العائد الاستثماري للمساهمين وتعزيز قدرتها على تجاوز التحديات الاقتصادية الراهنة، مدعومة بمهارة فريق الإدارة وكذلك تفاني أعضاء فريق العمل.


## صفوان ثابت

رئيس مجلس الإدارة والعضو المنتدب

## موجز الأداء المالي لشركة جهينه

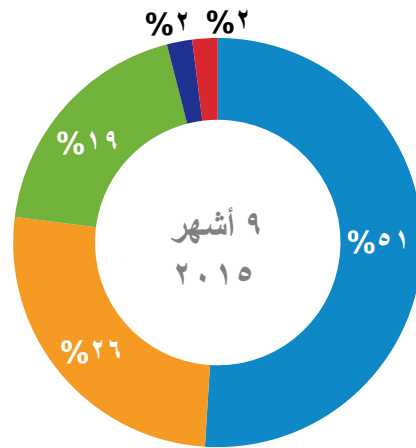
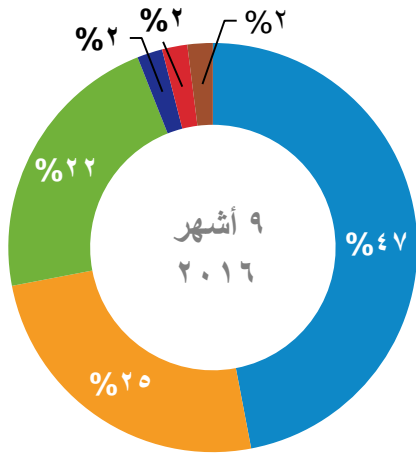
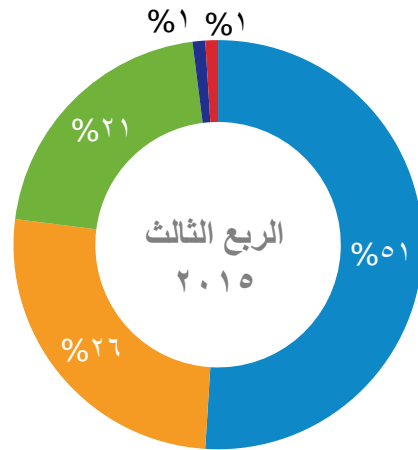
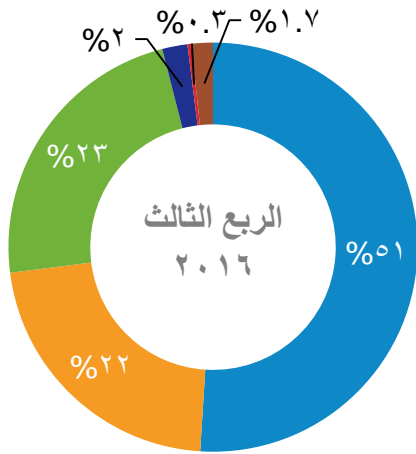


الربع الثالث ٢٠١٥ □ الربع الثالث ٢٠١٦ □



٩ أشهر ٢٠١٥ □ ٩ أشهر ٢٠١٦ □

### الإيرادات



■ الألبان ■ الزبادي ■ العصائر ■ المركزات ■ الزراعة ■ أرجو

## ١. قائمة الدخل المجمعة

٢٠١٥ أشهر ٩	٢٠١٦ أشهر ٩	الربع الثالث ٢٠١٥	الربع الثالث ٢٠١٦	(ألف جنيه مصري)
٣,١٠٣,٠٤١	٣,٦٩٦,٤٨٣	١,١٣٥,٥٩٢	١,٢٥٩,٢٦٦	صافي المبيعات
(٢,٠١٥,٥١٩)	(٢,٥٧٩,٢٩٢)	(٧١٩,٥٠٢)	(٨٧٩,١١١)	تكلفة المبيعات
١,٠٨٧,٥٢٢	١,١١٧,١٩١	٤١٦,٠٩٠	٣٨٠,١٥٦	مجمول الربح
%٣٥	%٣٠	%٣٧	%٣٠	هامش الربح الإجمالي
١٥,٤٥٨	٤٨,٣٤٠	٥,٧٥٣	١٢,٥٢٠	إيرادات أخرى
(٤٦٦,٧٦٣)	(٦٠٠,٩٩٧)	(١٧٤,٠٣٦)	(١٩٦,٩٣٢)	مصروفات البيع والتوزيع
(١٠٦,٦٠٢)	(١٤٦,٢٤٧)	(٣٦,٩٥١)	(٤٢,٧٣٤)	مصروفات إدارية وعمومية
(٤٨,٧٥٩)	(٣٠,١٠٦)	(٣٠,٧٠١)	(١٤,٢٩٥)	مصروفات أخرى
(٦٤٥)	(٧٠٠)	(٩٥)	(١١٠)	بدلات حضور أعضاء مجلس الإدارة
٤٨٠,٢١١	٣٨٧,٤٨٢	١٨٠,٠٦٠	١٣٨,٦٠٥	نتائج أنشطة التشغيل
٦٦٤,٤٥٦	٥٦٨,٦٣٠	٢٥٩,٢٥٢	٢٠٣,٨٨٢	الأرباح التشغيلية قبل خصم الضرائب والفوائد والإهلاك والاستهلاك
%٢١	%١٥	%٢٣	%١٦	هامش الأرباح التشغيلية قبل خصم الضرائب والفوائد والإهلاك والاستهلاك
-	(٦٠٩)	-	-	نصيب القابضة في أرباح الشركات التابعة والشقيقة
-	٥,٥٧١	-	-	أرباح بيع استثمارات
(٩,٦٥٤)	(٣,٠٨٨)	(١٥٢)	(١,٠٢٩)	مكافآت نهاية الخدمة
(١٢٦,٤٧٧)	(١٦٢,٧٦٥)	(٤٥,٣٧٣)	(٦٥,٨٩٦)	الإيرادات و المصروفات التمويلية
٣٤٤,٠٨٠	٢٢٦,٥٩٠	١٣٤,٥٣٦	٧١,٦٧٩	صافي الأرباح قبل الضرائب
٢٣١	٣,٩٥٦	١	-	فرق ضرائب السنوات السابقة
(٥٣,٩١٤)	(٢٦,٠٥٣)	(١٦,٧١١)	(٩,٠٤٥)	ضرائب الدخل
(٤,٠٩٩)	(٤,٩٩٨)	-	-	ضريبة قطعية على الاستثمارات
(٦٧,٦٨٧)	(٣١,٠٦٠)	(٢٩,٥٩١)	(٤,٤٤٥)	الضرائب المؤجلة
٢١٨,٦١١	١٦٨,٤٣٥	٨٨,٢٣٥	٥٨,١٩٠	صافي الأرباح
%٧	%٥	%٨	%٥	هامش صافي الأرباح

## ب. المركز المالي الدوري المجمع

٩ أشهر ٢٠١٥	٩ أشهر ٢٠١٦	(ألف جنيه مصري)
٢,٧٦١,٢٧٢	٢,٨٢٦,١٥٩	أصول ثابتة
٤٣٠,٨٧٠	٥٥٩,١٦٥	مشروعات تحت التنفيذ
١٤,٣٠٤	١٦,٨٧٣	الثروة النباتية
٤٠,٠٦٦	٨٤,٢٩٥	الثروة الحيوانية
١٠,١٥٠	.	مدفوعات تحت حساب استثمارات
.	٩,٥٤١	استثمارات شركات تحت سيطرة مشتركة (حقوق ملكية)
٧٧٤	٧٦٧	أصول طويلة الأجل
.	١٠,١١٣	أرصدة مدينة أخرى طويلة الأجل
٩٧,٠٩٣	٩٧,٠٩٣	الشهرة
<b>٣,٣٥٤,٥٢٩</b>	<b>٣,٦٠٤,٠٠٧</b>	<b>الأصول طويلة الأجل</b>
٥٠,٩٢٩	.	استثمارات محتفظ بها لغرض البيع
٣٣,٠٢١	٢٩,٧٦٢	أصول حيوية زراعات قائمة
٥٧٣,٨٥٦	١,١٢٠,٨١٠	مخزون
١٨٨,٠١٠	٣٤٦,٩٣٣	عملاء وأرصدة مدينة (بالصافي)
٧٩٤,٩١٨	٢٢٨,٢٦٨	نقدية وما في حكمها
<b>١,٦٤٠,٧٣٤</b>	<b>١,٧٢٥,٧٧٢</b>	<b>الأصول المتداولة</b>
<b>٤,٩٩٥,٢٦٣</b>	<b>٥,٣٢٩,٧٨٠</b>	<b>إجمالي الأصول</b>
٩٤١,٤٠٥	٩٤١,٤٠٥	رأس المال المصدر والمدفوع
٤٦٧,٣٤٧	٤٨٦,١١٩	احتياطي قانوني
٣٣٠,٩٢٠	٣٣٠,٩٢٠	احتياطي عام - علاوة إصدار
٤١٨,١٤٧	٤٧٩,٤٩٢	أرباح مرحلة
٢٦٤,٣٠٧	١٦٨,٣٤٩	اجمالي الدخل الشامل عن الفترة / لعام بعد التوزيعات الفترية
<b>٢,٤٢٢,١٢٧</b>	<b>٢,٤٠٦,٢٨٦</b>	<b>حقوق الملكية المنسوبة لمساهمي الشركة الأم</b>
٨١٩	٧٠٧	حقوق الأقلية
<b>٢,٤٢٢,٩٤٥</b>	<b>٢,٤٠٦,٩٩٣</b>	<b>إجمالي حقوق الملكية</b>
١,٠١٣,٣٣٨	٨٧٦,٠٢١	قروض طويلة الأجل
٦٩,٨٤١	٥٣,٥٢٥	التزامات أخرى طويلة الأجل
١٥,٥٦٠	١١٢,٠١٤	إيرادات مؤجلة
١٥٤,٥٩٩	١٨٥,٦٥٩	التزامات ضريبية مؤجلة
<b>١,٢٥٣,٣٣٨</b>	<b>١,٢٢٧,٢١٩</b>	<b>الالتزامات طويلة الأجل</b>
١١,٩٦٠	٦,٣٩١	مخصص مطالبات
٣٢,٤٤٣	٢٤,٧٤٦	بنوك - سحب على المكشوف
٦٣٧,٠٧٤	٩٥٠,٧٨١	بنوك - تسهيلات ائتمانية
٣١٧,٨١٣	٤٢٧,٣٦٧	دائنون وأرصدة دائنة أخرى
٧٢,٣٤٠	.	ضرائب الدخل
-	١٦,٣٣٥	مستحق لأطراف أخرى
٢٤٧,٣٤٩	٢٦٩,٩٤٧	قروض طويلة الأجل - الجزء المتداول
<b>١,٣١٨,٩٨٠</b>	<b>١,٦٩٥,٥٦٧</b>	<b>الالتزامات المتداولة</b>
<b>٢,٥٧٢,٣١٧</b>	<b>٢,٩٢٢,٧٨٧</b>	<b>إجمالي الالتزامات</b>
<b>٤,٩٩٥,٢٦٣</b>	<b>٥,٣٢٩,٧٨٠</b>	<b>إجمالي حقوق الملكية والالتزامات طويلة الأجل</b>

## ج. قائمة التدفقات النقدية

٩ أشهر ٢٠١٥	٩ أشهر ٢٠١٦	(ألف جنيه مصري)
		<b>التدفقات النقدية من الأنشطة التشغيلية</b>
٣٤٤,٠٨٠	٢٢٦,٥٩٠	صافي أرباح الفترة قبل الضريبة على الدخل وحصة حقوق الأقلية في الأرباح
		<b>تسويات:</b>
١٥٠,٨٧٠	١٧٣,٧٣٨	إهلاك الأصول الثابتة
(٢,٦٣٩)	(١,٩٨٦)	(أرباح) رأسمالية
.	(٥,٥٧١)	أرباح بيع استثمارات محتفظ بها بغرض البيع
١٣,٢١٥	.	الانخفاض في قيمة الأصول الثابتة
.	(٩,٥٤١)	تغير في استثمارات محاسب عنها بطريقة حقوق الملكية
٢,٠١٨	١,٠٨٦	الانخفاض في قيمة العملاء والأرصدة المدينة الأخرى
.	.	الانخفاض في قيمة المخزون
-	(٤٢)	رد الانخفاض في قيمة المخزون
٧,٩٦٨	.	تدعيم مخصص مطالبات
٩,٠٩٦	١٥,٤٤٧	أقساط تأجير تمويلي
-	٣,٩٨١	استهلاك الثروة الحيوانية
-	(٩,٤١٥)	ولادات الأبقار
-	(١١,٨٢٣)	رسملة تكاليف تربية القطيع
-	١,٥٢٧	خسائر بيع الأبقار
-	١,٣٢٨	خسائر نفوق عجول
(١٠,١٤٨)	(١٤,١٩٩)	فروق تقييم عملة
(٨,٤٥٥)	(١٤,٤٧٥)	فوائد دائنة
١٤٤,٨١٠	١٩١,٠٥٢	فوائد ومصروفات تمويلية
<b>٦٥٠,٨١٤</b>	<b>٥٤٧,٦٩٧</b>	
٨,٣٨٤	١٢,٩٩٦	فوائد ودائع محصلة
(١٣٧,٢٩١)	(١٨٤,٩٥٨)	فوائد ومصروفات تمويلية مدفوعة
		<b>التغير في:</b>
		المخزون
(٣٤,٧٩٧)	(٥٤٦,٩١٢)	أصول حيوية وزراعات قائمة
.	٣,٢٦٠	العملاء والأرصدة المدينة الأخرى
١,٩٨٤	(١٦٨,٦٣٦)	المستحق من أطراف ذوي علاقة
٨١٦	.	التغير في الدائنين والأرصدة الدائنة الأخرى
(٧٨,٩٧٧)	(٢٩,٣٤٨)	المستحق لأطراف ذوي علاقة
.	١٦,٣٣٥	توزيعات أرباح مدفوعة للعمالين
(٢٢,٣٣٦)	(٢٥,٠٦٨)	المستخدم من مخصص المطالبات
(٤,٨٦٨)	(٥,٥٦٩)	
<b>٣٨٣,٧٣٠</b>	<b>(٣٨٠,٢٠٣)</b>	<b>صافي التدفقات النقدية (المستخدمة في) الناتجة عن الأنشطة التشغيلية</b>
		<b>التدفقات النقدية من الأنشطة الاستثمارية</b>
(٢٠٣,٣٢٣)	(٣٨٣,٠٢٢)	اقتناء أصول ثابتة ومشروعات تحت التنفيذ
٦٧,٤٢٠	١٨,٠٨٧	متحصلات من بيع أصول ثابتة
(١٨,١٧٣)	(٣٧,٦٩٥)	مدفوعات اقتناء ثروة نباتية وحيوانية
.	٥,٢٩٨	متحصلات من بيع ثروة نباتية وحيوانية
.	٥٦,٥٠٠	مقبوضات من بيع استثمارات محتفظ بها بغرض البيع
<b>(١٥٤,٠٧٦)</b>	<b>(٣٤٠,٨٣٢)</b>	<b>التدفقات النقدية (المستخدمة في) الأنشطة الاستثمارية</b>
		<b>التدفقات النقدية من الأنشطة التمويلية</b>
(٢٦,٤٠٥)	٣١٣,٧٠٧	المحصل من بنوك وتسهيلات ائتمانية
٧٩,٦٧٨	(١١٤,٧١٩)	المسدد من قروض بنكية
(٩,٠٧٦)	(١٥,٤٤٧)	(المسدد) من أقساط التأجير التمويلي بنظام البيع مع إعادة الاستئجار
-	١٠٥,٩٦٤	المحصل من التأجير التمويلي بنظام البيع مع إعادة الاستئجار
(١٠٩,٥٣٦)	(١٤١,٢١١)	توزيعات أرباح مدفوعة للمساهمين
(٦٨)	(١٩٨)	النقص في حقوق الأقلية
<b>(٦٥,٤٠٦)</b>	<b>١٤٨,٠٩٧</b>	<b>التدفقات النقدية الناتجة من الأنشطة التمويلية</b>
١٧٧,١١٣	(٥٧٢,٩٣٨)	التغير في النقدية وما في حكمها خلال الفترة
١٠,١٣٦	١٣,٩٨٥	أثر التغير في فروق العملة
٤٠٢,٩١٦	٧٦٢,٤٧٥	النقدية وما في حكمها في ١ يناير
<b>٥٩٠,١٦٥</b>	<b>٢٠٣,٥٢٢</b>	<b>النقدية وما في حكمها في ٣٠ سبتمبر</b>

## نبذة عامة عن شركة جهينه للصناعات الغذائية

تعد شركة جهينه للصناعات الغذائية الشركة الرائدة في تصنيع وتوزيع منتجات الألبان والعصائر والزبادي منذ نشأتها في عام ١٩٨٣ على يد السيد صفوان ثابت وعدد من المساهمين برأسمال مدفوع يبلغ ١,٣ مليون جم.

بدأت باكورة الإنتاج في عام ١٩٨٧ بطاقة إنتاجية تبلغ ٣٥ طن يوميًا ومبيعات سنوية بقيمة ٢,٤ مليون جم، لتصبح بذلك العلامة الأكثر رواجًا في جميع البيوت المصرية.

تمتلك الشركة ٧ مصانع ٣١ مركز بيع وتوزيع وأسطول مبيعات يضم أكثر من ألف شاحنة في أنحاء الجمهورية، علمًا بأن رأس المال المدفوع للشركة يبلغ حاليًا ٩٤١ مليون جم، ويتكون فريق العمل من أكثر من ٥ آلاف موظف وعامل.

## لمزيد من المعلومات يرجى الاتصال على الأرقام التالية

/كريم شعير

مدير علاقات المستثمرين

[karim.sheir@juhayna.com](mailto:karim.sheir@juhayna.com)

خالد دعادر

مساعد مدير علاقات المستثمرين

[Khaled.daader@juhayna.com](mailto:Khaled.daader@juhayna.com)

تليفون: +٢٠٢ ٣٨٢٨ ٦٤١٧

فاكس: +٢٠٢ ٣٨٢٨ ٦٥٦٧

## بيان إبراء الذمة

البيانات الواردة في هذه الوثيقة، والتي لا تعد حقائق تاريخية، تم بنائها على التوقعات الحالية، والتقديرية وآراء ومعتقدات شركة جهينه للصناعات الغذائية. وقد ينطوي هذا البيان على مخاطر معروفة وغير معروفة، وغير مؤكدة وعوامل أخرى، ولا ينبغي الاعتماد عليه بشكل مفرط. ويجب الإشارة إلى أن بعض المعلومات الواردة في هذه الوثيقة تشكل "الأهداف" أو "البيانات المستقبلية" ويمكن تحديدها من خلال استخدام مصطلحات تطلعية مثل "ربما"، "سوف"، "يلتزم"، "ينبغي"، "يتوقع"، "يشعر"، "يقدر"، "ينوي"، "يوصل" أو "يعتقد" أو ما هو منفي منها أو غيرها من المصطلحات المشابهة. وكذلك الأحداث الفعلية أو النتائج أو الأداء الفعلي للشركة قد تختلف جوهريًا عن تلك التي تعكسها مثل هذه الأهداف أو البيانات المستقبلية. ويحتوي أداء شركة جهينه للصناعات الغذائية على بعض المخاطر والشكوك.