

## جهينه للصناعات الغذائية تعلن نتائج الربع الثالث من عام ٢٠١٤

### الربع الثالث من عام ٢٠١٤

#### المؤشرات المالية

الإيرادات	مجملي الربح	الأرباح التشغيلية قبل الضرائب والفوائد	صافي الربح
١٠٠٨ مليون جم %١٥ ▲	٢٥٩ مليون جم %٢ ▼	١١٢ مليون جم %١٨ ▼	٥٤ مليون جم %٤٢ ▼

#### المبيعات

الألبان	الزبادي	العصائر	المركزات	الزراعة
٥٠٤ مليون جم %٢٦ ▲	٢٩٤ مليون جم %١ ▲	١٧٧ مليون جم %٩ ▲	١٩ مليون جم %٤٠ ▲	١٣ مليون جم %٤٨ ▲

### أول تسعة أشهر من عام ٢٠١٤

#### المؤشرات المالية

الإيرادات	مجملي الربح	الأرباح التشغيلية قبل الضرائب والفوائد	صافي الربح
٢٧٧٠ مليون جم %١١ ▲	٧٣٥ مليون جم %٥ ▼	٢٦١ مليون جم %٣١ ▼	١٣٧ مليون جم %٥٦ ▼

#### المبيعات

الألبان	الزبادي	العصائر	المركزات	الزراعة
١٣٩٣ مليون جم %١٧ ▲	٧٥٠ مليون جم %٧ ▲	٥١٢ مليون جم %٨ ▲	٦٦ مليون جم %١٦ ▼	٥٠ مليون جم %٤ ▲

أعلنت اليوم شركة جهينه للصناعات الغذائية (كود التداول في البورصة المصرية JUFO.CA) – وهي الشركة المصرية الرائدة في تصنيع منتجات الألبان والزبادي والعصائر والمشروبات – عن النتائج المالية المجمعة لفترة الربع الثالث من عام ٢٠١٤، حيث بلغت إيرادات الشركة ١٠٠٨ مليون جنيه بزيادة سنوية قدرها ١٥%، مع وصول صافي الربح إلى ٥٤ مليون جنيه وهو انخفاض سنوي بمعدل ٤٢%.

وخلال أول تسعة أشهر من عام ٢٠١٤، بلغت إيرادات الشركة ٢٧٧٠ مليون جنيه، وهو ارتفاع سنوي بمعدل ١١%. وبلغ صافي الربح ١٣٧ مليون جنيه خلال نفس الفترة فيما بعد انخفاضاً سنوياً بمعدل ٥٦%.

ورصدت الشركة نمو إجمالي المبيعات بمعدل ١٥% خلال الربع الثالث من عام ٢٠١٤، فيما يعكس نمو أعمال الشركة وتحديداً بقطاع الألبان الذي ارتفعت إيراداته بنسبة ٢٦% على خلفية ارتفاع حجم المبيعات بنسبة ١٢%. غير أن هذه المستجندات غطى عليها ارتفاع تكلفة المبيعات بنسبة ٢٣% مما يرجع بصورة أساسية إلى زيادة أسعار المواد الخام، مثل الألبان، فضلاً عن ارتفاع مصروفات التمويل وكذلك تقديم تبرعات مالية غير متكررة لصندوق "تحيا مصر".

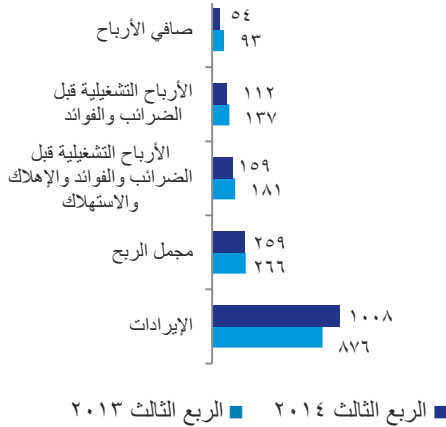
وتتوقع إدارة الشركة أن تشهد الأشهر الأخيرة من عام ٢٠١٤ تحسناً طفيفاً بمعدلات الهامش.

وفيما يلي استعراض أداء شركة جهينه للصناعات الغذائية خلال الفترة المالية المنتهية في ٣٠ سبتمبر ٢٠١٤، بالإضافة إلى الإيضاحات المتممة وتحليلات الإدارة لأحداث ونتائج الربع الثالث من العام. ويمكن الحصول على نسخة كاملة من القوائم المالية للشركة عبر زيارة الموقع الإلكتروني:

[www.juhayna.com](http://www.juhayna.com)

## السادة المساهمون

### الأداء التشغيلي المجمع (مليون جم)



تعكس نتائج الربع الثالث من عام ٢٠١٤ الزيادة السنوية الكبيرة في تكلفة الألبان، فضلاً عن الزيادة البالغة ٣٥% في مصروفات التمويل، إلى جانب قيام الشركة بالتبرع بمبلغ ٥ مليون جنيه لصندوق تحيا مصر.

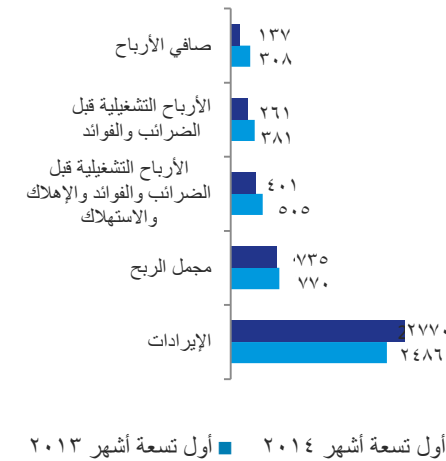
وعلى هذه الخلفية فإن الشركة راضية عن نتائج الربع الثالث بشكل عام، وتحديداً نتائج قطاع الألبان الذي ارتفعت مبيعاته بمعدل ١٢% وارتفعت إيراداته بمعدل ٢٦% بفضل الطفرة الموسمية التي يتسم بها الربع الثالث. ومن جهة أخرى نثق في مقومات صناعة الألبان بصورة عامة وعلامة جهينه على وجه التحديد خلال عام ٢٠١٥ وما بعده، بفضل توقع انخفاض تكاليف المواد الخام، فضلاً عن رصد بوادر التعافي الاقتصادي المتوقع أن تأتي بمرود إيجابي على السوق الاستهلاكي في مصر.

وتتطلع شركة جهينه إلى المضي قدماً بتنفيذ برنامجها الاستثماري بحزمة استثمارات إضافية بلغت ٣٩٢ مليون جنيه منذ بداية هذا العام، والذي أثمر عن عدة إنجازات أبرزها اكتمال مصنع إيجي فود، وإتمام تجهيزات البنية الأساسية لمزرعة الألبان الخاصة بالشركة، وكذلك افتتاح ثلاثة مراكز بيع وتوزيع جديدة في الإسكندرية وقنا وشبراخيت بالجيزة.

وختاماً نود الإعراب عن ثقتنا بأن المعطيات الراهنة تدعم قدرتنا على تحقيق أداء متميز خلال عام ٢٠١٥ حيث نتطلع إلى توظيف الاستثمارات الحالية والمستقبلية بغرض ترسيخ وتنمية ريادتها السوقية.

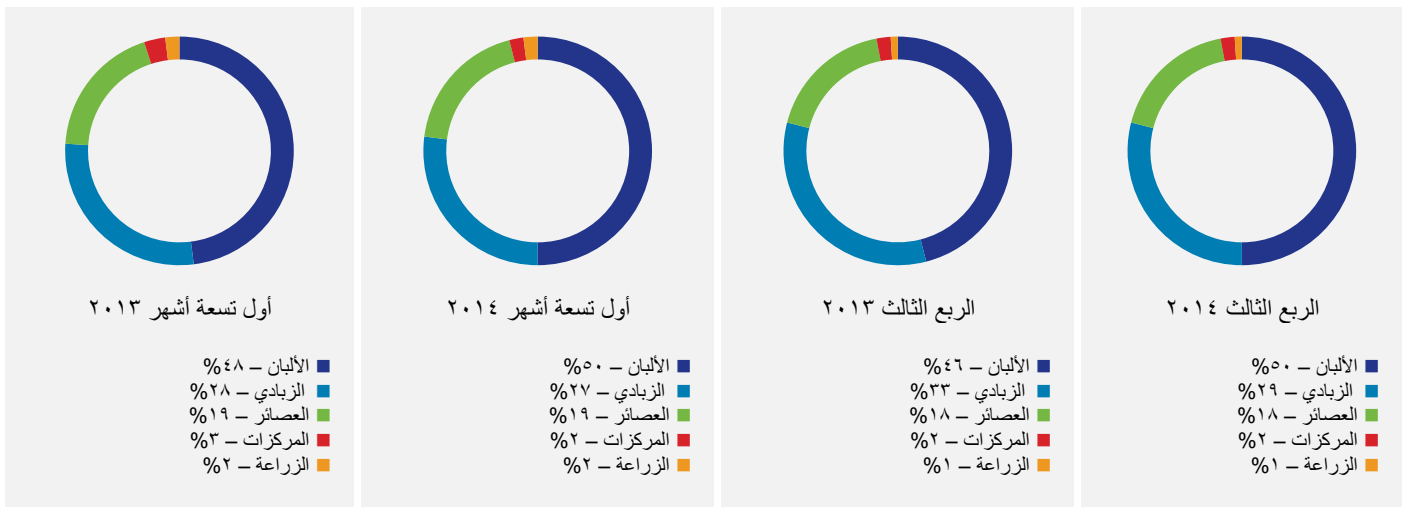
### صفوان ثابت

رئيس مجلس الإدارة والعضو المنتدب



### توزيع الإيرادات

### توزيع الإيرادات



## ١. تحليل قطاعات الشركة

### أولاً. المبيعات المحلية

صافي المبيعات (مليون جم)

التغيير	٩ أشهر ٢٠١٣	٩ أشهر ٢٠١٤	التغيير	الربع الثالث ٢٠١٣	الربع الثالث ٢٠١٤	
%١٩	١١٢٧	١٣٣٩	%٢٤	٣٩٦	٤٩٠	قطاع الألبان
%٧	٧٠٢	٧٥٠	%١	٢٩٠	٢٩٤	قطاع الزبادي
%٨	٤٦٠	٤٩٥	%٨	١٥٨	١٧٢	قطاع العصائر
%٢٧	٢٢	٢٨	%٢٧	٧	٩	قطاع المركزات
%٤	٤٨	٥٠	%٤٨	٩	١٣	القطاع الزراعي
%١٣	٢٣٥٩	٢٦٦١	%١٤	٨٦٠	٩٧٧	الإجمالي

### ١. قطاع الألبان

المبيعات ومجمّل الربح (مليون جم)

التغيير	٩ أشهر ٢٠١٣	٩ أشهر ٢٠١٤	التغيير	الربع الثالث ٢٠١٣	الربع الثالث ٢٠١٤	
%٧	١٥٦٠٢٢	١٦٧٣٦٨	%٩	٥٤٧٩٣	٥٩٧٩٦	المبيعات (بالطن)
%١٩	١١٢٧	١٣٣٩	%٢٤	٣٩٦	٤٩٠	صافي المبيعات
%٥	٣١٥	٣٢٠	%١٤	١٠٠	١١٤	مجمّل الربح
(٣ نقطة)	%٢٨	%٢٥	(٢ نقطة)	%٢٥	%٢٣	هامش مجمّل الربح

### ٢. قطاع الزبادي

المبيعات ومجمّل الربح (مليون جم)

التغيير	٩ أشهر ٢٠١٣	٩ أشهر ٢٠١٤	التغيير	الربع الثالث ٢٠١٣	الربع الثالث ٢٠١٤	
%-٣	٦١٧٦٣	٦٠١٣٣	%-٢	٢٣٦٩٢	٢٣١٨٨	المبيعات (بالطن)
%٧	٧٠٢	٧٥٠	%١	٢٩٠	٢٩٤	صافي المبيعات
%-٣	٢٥٥	٢٤٧	%-٩	١٠٩	٩٩	مجمّل الربح
(٣ نقطة)	%٣٦	%٣٣	(٤ نقطة)	%٣٨	%٣٤	هامش مجمّل الربح

### ٣. قطاع العصائر

المبيعات ومجمّل الربح (مليون جم)

التغيير	٩ أشهر ٢٠١٣	٩ أشهر ٢٠١٤	التغيير	الربع الثالث ٢٠١٣	الربع الثالث ٢٠١٤	
%١	٦٨٩٦٤	٦٩٥٤٧	%-٢	٢٣٧٢٩	٢٣١٨٣	المبيعات (بالطن)
%٨	٤٦٠	٤٩٥	%٨	١٥٨	١٧٢	صافي المبيعات
%-١	١٤٣	١٤٢	.	٥٠	٥٠	مجمّل الربح
(٢ نقطة)	%٣١	%٢٩	(٢ نقطة)	%٣١	%٢٩	هامش مجمّل الربح

### ٤. قطاع المركزات

المبيعات ومجمّل الربح (مليون جم)

التغيير	٩ أشهر ٢٠١٣	٩ أشهر ٢٠١٤	التغيير	الربع الثالث ٢٠١٣	الربع الثالث ٢٠١٤	
%١٥	١٩٧٠	٢٢٦٠	%٣٧	٦٥٠	٨٩١	المبيعات (بالطن)
%٢٧	٢٢	٢٨	%٢٧	٧	٩	صافي المبيعات
%-٥	٨	٨	%-٧٤	٢	١	مجمّل الربح
(٩ نقطة)	%٣٧	%٢٨	(٢٨ نقطة)	%٣٥	%٧	هامش مجمّل الربح

## ٥. القطاع الزراعي

المبيعات ومجمل الربح (مليون جم)

التغيير	٩ أشهر ٢٠١٣	٩ أشهر ٢٠١٤	التغيير	الربع الثالث ٢٠١٣	الربع الثالث ٢٠١٤	
	٣٩ ٦٥٥	٤٢ ٧٥٩	%٨٥	٦٣٥٦	١١ ٧٦٤	المبيعات (بالطن)
	٤٨	٥٠	%٤٨	٩	١٣	صافي المبيعات
	١١	(٩)		٢	(٨)	مجمل الربح
	%٢٤	%-١٨		%٢٠	%-٦١	هامش مجمل الربح

## ثانيًا. العمليات التصديرية

المبيعات ومجمل الربح (مليون جم)

التغيير	٩ أشهر ٢٠١٣	٩ أشهر ٢٠١٤	التغيير	الربع الثالث ٢٠١٣	الربع الثالث ٢٠١٤	
	١٤ ٣٦٨	١٥ ١٠٣	%١٠٩	٢٠٧٢	٤٣٣٦	المبيعات (بالطن)
	١٢٧	١٠٩	%١٠٠	١٥	٣٠	صافي المبيعات
	٣٨	١٧	%٢٤	٣	٤	مجمل الربح
	%٣٠ (١٤ نقطة)	%١٦	(٨ نقطة)	%٢٠	%١٢	هامش مجمل الربح

## ١١. قائمة الدخل المجمعة

(الف جم)	الربع الثالث ٢٠١٤	الربع الثالث ٢٠١٣	٩ أشهر ٢٠١٤	٩ أشهر ٢٠١٣
صافي المبيعات	١.٠٠٧.٨٣٢	٨٧٥.٥٩٠	٢.٧٧٠.٠١٧	٢.٤٨٦.٢٤٥
تكلفة المبيعات	(٧٤٨.٦٠٢)	(٦١٠.٠٠٣)	(٢.٠٣٥.١٥٨)	(١.٧١٦.٢١١)
<b>مجمل الربح</b>	<b>٢٥٩.٢٣٠</b>	<b>٢٦٥.٥٨٧</b>	<b>٧٣٤.٨٥٩</b>	<b>٧٧٠.٠٣٣</b>
هامش الربح الإجمالي	%٢٦	%٣٠	%٢٧	%٣١
إيرادات أخرى	٦.١٣٣	٥.٥٣٦	١٦.٣٢١	٢٣.٨٦٠
مصروفات البيع والتوزيع	(١.٠٩٧.٧٣٢)	(٩٢.٢٨٧)	(٣٥٣.٩٣٥)	(٢٨٤.٤٧٣)
مصروفات إدارية وعمومية	(٣٩.٧٢٤)	(٣٥.٥٥٣)	(١٠١.٢٤٦)	(٩٧.٣٢٩)
مصروفات أخرى	(٣.٠٣٨)	(٦.٢٩٦)	(١٤.١٧٥)	(٣٠.٦١٦)
بدلات حضور أعضاء مجلس الإدارة	(٧٠)	(٣٤١)	(٧٢٠)	(٧٣٦)
<b>نتائج أنشطة التشغيل</b>	<b>١١٢.٧٩٨</b>	<b>١٣٦.٦٤٧</b>	<b>٢٨١.١٠٥</b>	<b>٣٨٠.٧٣٩</b>
الأرباح التشغيلية قبل خصم الضرائب والفوائد والإهلاك والاستهلاك	١٥٨.٩٤٧	١٨٠.٨٥٥	٤٠٠.٨٠٩	٥٠٤.٩٣١
هامش الأرباح التشغيلية قبل خصم الضرائب والفوائد والإهلاك والاستهلاك	%١٦	%٢١	%١٤	%٢٠
نصيب القابضة في أرباح الشركات التابعة والشقيق	١.٤٨٠	-	٢.٨٨٧	١.٤٠٥
مكافآت نهاية الخدمة	(٧٠٨)	-	(١٩.٧٣٧)	-
الإيرادات والمصروفات التمويلية	(٤٢.٧٣٢)	(٢٩.٩٠٦)	(٩١.٦١٠)	(٢٦.٦٦٥)
<b>صافي الأرباح قبل الضرائب</b>	<b>٧٠.٨٣٨</b>	<b>١٠٦.٧٤١</b>	<b>١٧٢.٦٤٤</b>	<b>٣٥٥.٤٧٩</b>
فريق ضرائب سنوات سابقة	٦٠١	-	٦٠١	٤٢٤
ضرائب الدخل	(١٥.١٨٧)	(١٣.٣٧٩)	(٣٢.٢٢٩)	(٣٩.١٠٣)
الضريبة المؤجلة	(١.٨٨٢)	(٢١٢)	(٤.٢٤٤)	(٨.٦٠١)
<b>صافي الأرباح</b>	<b>٥٣.٧٦٩</b>	<b>٩٣.١٥٠</b>	<b>١٣٦.٧٧٣</b>	<b>٣٠٨.٢٠٠</b>

### III. الميزانية المجمعة

٢٠١٣/١٢/٣١	٢٠١٤/٩/٣٠	(ألف جم)
١ ٦٩٨ ٩٨١	١ ٧٤١ ١٥٠	أصول ثابتة
١ ٠٧١ ٤٢٧	١ ٣٣٢ ٢٥٤	مشروعات تحت التنفيذ
٤٨ ٠٨٨	٥٥ ٤٩٦	الثروة النباتية
٤٧ ٦٥٨	٥٠ ٠٧٣	استثمارات محاسب عليها بطريقة حقوق الملكية
٧٩٠	٧٨٤	أرصدة مدينة أخرى طويلة الأجل
٩٧ ٠٩٣	٩٧ ٠٩٣	الشهرة
<b>٢ ٩٦٤ ٠٣٨</b>	<b>٣ ٢٧٦ ٨٥٠</b>	<b>الأصول طويلة الأجل</b>
٦١٦ ١٩٠	٦٠٣ ٢٤٦	مخزون
١٩٠ ٤٩٧	٢١٢ ٨٤٨	عملاء وأرصدة مدينة أخرى
٧٨٥	٤٣٩	مستحق من أطراف ذوي علاقة
٥٧٥ ٩٣٣	٤٣٥ ٨٠٥	نقدية وما في حكمها
<b>١ ٣٨٣ ٤٠٥</b>	<b>١ ٢٥٢ ٣٣٨</b>	<b>الأصول المتداولة</b>
١٠ ٠٩٠	٨ ٦٤٥	مخصص مطالبات
١٧ ٥٠٩	٢٢ ٤٠٤	بنوك - سحب على المكشوف
٧٦٥ ٢٤٤	٧٥٣ ٤١١	بنوك - تسهيلات ائتمانية
١٠ ٠٠٠	١٦ ٠٠٠	قروض قصيرة الأجل
٢٤٣ ٣٤٤	٢٧٢ ٥٣٨	دائنون وأرصدة دائنة أخرى
٤٨ ٧٦٢	-	ضرائب الدخل
٢٥٦ ٨٩٥	٢٨٠ ٥٥٠	قروض طويلة الأجل- الجزء المتداول
<b>١ ٣٥١ ٨٤٥</b>	<b>١ ٣٥٣ ٥٤٨</b>	<b>الالتزامات المتداولة</b>
<b>٣١ ٥٦٠</b>	<b>(١٠١ ٢١٠)</b>	<b>رأس المال العامل</b>
<b>٢ ٩٩٥ ٥٩٧</b>	<b>٣ ١٧٥ ٦٣٩</b>	<b>إجمالي الاستثمار</b>
		يتم تمويله كالاتي:
٧٠٦ ٥٥٤	٩٤١ ٤٠٥	رأس المال المصدر والمدفوع
٤٢١ ٧٩٢	٤٢٥ ٧٨١	احتياطي قانوني
٣٣٠ ٩٢٠	٣٣٠ ٩٢٠	احتياطي عام - علاوة إصدار
٣٩١ ٨٣٤	٤١٥ ٦٣٠	أرباح مرحلة
٣١٣ ٠٨٠	١٣٦ ٦٨١	صافي أرباح الفترة بعد توزيعات الفترة
<b>٢ ١٦٣ ٦٨١</b>	<b>٢ ٢٥٠ ٤١٨</b>	<b>حقوق الملكية المنسوبة لمساهمي الشركة الأم</b>
٦٣٩	٧٧٤	حقوق الأقلية
<b>٢ ١٦٤ ٣٢٠</b>	<b>٢ ٢٥١ ١٩٢</b>	<b>إجمالي حقوق الملكية</b>
٦٧٥ ١١٢	٧٦٢ ٩٦٤	قروض طويلة الأجل
٨٣ ٩٩٦	٨٦ ٣٧٥	التزامات أخرى طويلة الأجل
٥ ٢١٦	٣ ٩١٢	إيرادات مؤجلة
٦٦ ٩٥٣	٧١ ١٩٧	التزامات ضريبية مؤجلة
<b>٨٣١ ٢٧٧</b>	<b>٩٢٤ ٤٤٧</b>	<b>الالتزامات طويلة الأجل</b>
<b>٢ ٩٩٥ ٥٩٧</b>	<b>٣ ١٧٥ ٦٣٩</b>	<b>إجمالي حقوق الملكية والالتزامات طويلة الأجل</b>



### نبذة عامة عن شركة جهينه للصناعات الغذائية

تعد شركة جهينه للصناعات الغذائية الشركة الرائدة في تصنيع وتوزيع منتجات الألبان والعصائر والزبادي منذ نشأتها في عام ١٩٨٣ على يد السيد صفوان ثابت وعدد من المساهمين برأسمال مدفوع يبلغ ١,٣ مليون جم.

بدأت باكورة الإنتاج في عام ١٩٨٧ بطاقة إنتاجية تبلغ ٣٥ طن يوميًا ومبيعات سنوية بقيمة ٢,٤ مليون جم. وتحرص الشركة على التواصل المستمر مع المستهلك وتلبية جميع احتياجات العملاء حيث تتمتع الشركة بخبرة واسعة تربو على ٣٠ عامًا جعلت منها العلامة الأكثر رواجًا في جميع البيوت المصرية.

تمتلك الشركة ٧ مصانع و٢٦ مركز بيع و لوجيستي في أنحاء الجمهورية، علمًا بأن رأس المال المدفوع للشركة يبلغ حاليًا ٩٤١ مليون جم، ويتكون فريق العمل من أكثر من ٤٥٠٠ موظف وعامل.

### بيان إبراء الذمة

البيانات الواردة في هذه الوثيقة، والتي لا تعد حقائق تاريخية، تم بنائها على التوقعات الحالية، والتقديرية وآراء ومعتقدات شركة جهينه للصناعات الغذائية. وقد ينطوي هذا البيان على مخاطر معروفة وغير معروفة، وغير مؤكدة وعوامل أخرى، ولا ينبغي الاعتماد عليه بشكل مفرط. ويجب الإشارة إلى أن بعض المعلومات الواردة في هذه الوثيقة تشكل "الأهداف" أو "البيانات المستقبلية" ويمكن تحديدها من خلال استخدام مصطلحات تطلعية مثل "ربما"، "سوف"، "يلتمس"، "ينبغي"، "يتوقع"، "يشرع"، "يقدر"، "ينوي"، "يوصل" أو "يعتقد" أو ما هو منفي منها أو غيرها من المصطلحات المشابهة. وكذلك الأحداث الفعلية أو النتائج أو الأداء الفعلي للشركة قد تختلف جوهريًا عن تلك التي تعكسها مثل هذه الأهداف أو البيانات المستقبلية. ويحتوي أداء شركة جهينه للصناعات الغذائية على بعض المخاطر والشكوك.

### لمزيد من المعلومات يرجى الاتصال على الأرقام التالية

/ فدى حسام عيسى  
رئيس علاقات المستثمرين  
بريد إلكتروني: Fadwa.issa@juhayna.com

تليفون: +٢٠٢ ٣٨٢٨ ٦٤١٧

فاكس: +٢٠٢ ٣٨٢٨ ٦٥٦٧