

## جهينه للصناعات الغذائية تعلن نتائج الربع الثاني من عام ٢٠١٦

الربع الثاني ٢٠١٦

الإيرادات ١,٣ مليار جنيه نمو سنوي ٢١%	مجمل الربح ٣٧٧ مليون جنيه تراجع سنوي ٢%	الأرباح التشغيلية قبل الضرائب والفوائد ٩٦ مليون جنيه تراجع سنوي ٤٠%	صافي الربح ٣٠ مليون جنيه تراجع سنوي ٥٤%
الألبان ٥٥٨ مليون جنيه نمو سنوي ٦%	الزبادي ٤٠٣ مليون جنيه نمو سنوي ٢٨%	العصائر ٢٨٤ مليون جنيه نمو سنوي ٤٢%	المركزات ٤٠ مليون جنيه نمو سنوي ٥٤%
الزراعة ٢٥ مليون جنيه تراجع سنوي ٢١%	أرجو ٢٤ مليون جنيه		

النصف الأول ٢٠١٦

الإيرادات ٢,٤٣ مليار جنيه نمو سنوي ٢٤%	مجمل الربح ٧٣٧ مليون جنيه نمو سنوي ١٠%	الأرباح التشغيلية قبل الضرائب والفوائد ٢٤٧ مليون جنيه تراجع سنوي ١٥%	صافي الربح ١١٠ مليون جنيه تراجع سنوي ١٥%
الألبان ١,١ مليار جنيه نمو سنوي ٩%	الزبادي ٦٤٠ مليون جنيه نمو سنوي ٢٤%	العصائر ٥١٩ مليون جنيه نمو سنوي ٥٠%	المركزات ٦٧ مليون جنيه نمو سنوي ٦١%
الزراعة ٥٥ مليون جنيه نمو سنوي ١٦%	أرجو ٤٩ مليون جنيه		

أعلنت شركة جهينه للصناعات الغذائية (كود البورصة المصرية JUFO.CA) – وهي الشركة المصرية الرائدة في تصنيع منتجات الألبان والزبادي والعصائر والمشروبات – عن نتائجها المالية المجمعة للفترة المالية المنتهية في ٣٠ يونيو ٢٠١٦، حيث بلغت إيرادات الشركة ٢,٤٣ مليار جنيه بزيادة سنوية تبلغ ٢٤% خلال النصف الأول من العام الجاري. وبلغ صافي الربح ١١٠ مليون جنيه خلال النصف الأول من عام ٢٠١٦، وهو انخفاض سنوي بنسبة ١٥%، مصحوباً بتراجع هامش صافي الربح بواقع ٢ نقطة مئوية إلى ٤,٥% خلال نفس الفترة.

وخلال الربع الثاني منفرداً، بلغت الإيرادات المجمعة ١,٣٣ مليار جنيه، بزيادة ٢١% مقارنة بنفس الفترة من العام الماضي، بينما انخفض صافي الربح بنسبة ٥٤% ليبلغ ٣٠ مليون جنيه، مقابل ٦٥ مليون جنيه خلال الربع الثاني من عام ٢٠١٥، وصاحب ذلك وصول هامش صافي الربح إلى ٢,٢% خلال الربع الثاني من عام ٢٠١٦.

احتل قطاع الألبان صدارة إيرادات الشركة ويليها قطاع الزبادي، حيث بلغت مساهمتهما بإجمالي إيرادات الربع الثاني ٤٢% و٣٠% على التوالي، وكذلك ٤٦% و٢٦% خلال النصف الأول من عام ٢٠١٦، علماً بأن نمو الإيرادات المجمعة خلال النصف الأول يعكس ارتفاع إيرادات قطاعي الزبادي والعصائر بنسبة ٢٤% و٥٠% لتبلغ ٦٤٠ مليون جنيه و٥١٩ مليون جنيه على التوالي، لتبلغ بذلك مساهمة القطاعين ٦٣% من معدل نمو إيرادات الشركة خلال فترة التقرير.

وفيما يلي استعراض أداء شركة جهينه للصناعات الغذائية خلال الفترة المالية المنتهية في ٣٠ يونيو ٢٠١٦، علماً بأن إدارة الشركة فضلت الإحجام عن استعراض التحليلات التفصيلية لأداء القطاعات التشغيلية في ظل مناخ شديد التنافسية، وذلك انطلاقاً من التزام الإدارة بالحفاظ على مصالح المساهمين. ويمكن الحصول على نسخة كاملة من القوائم

المالية للشركة عبر زيارة الموقع الإلكتروني [www.juhayna.com](http://www.juhayna.com)

### السادة المساهمون

نظرًا للمردود الإيجابي لشهر رمضان في زيادة مبيعات الشركة، نجحت جهينه خلال الربع الثاني في زيادة الإيرادات بنسبة ٢١% لتبلغ ١,٣ مليار جنيه، حيث بلغت مساهمة قطاع الألبان ٥٥٨ مليون جنيه ليواصل بذلك صدارة الإيرادات. وارتفعت إيرادات قطاع العصائر والمشروبات بنسبة ٤٢%.

وقد واجهت الشركة مجموعة من التحديات الصعبة التي نالت من قدرتها على تنمية الأرباح خلال الربع الثاني، حيث انخفض صافي الربح ٥٤% ليبلغ ٣٠ مليون جنيه، مع وصول هامش صافي الربح إلى ٢,٢% مقابل ٥,٩% خلال العام الماضي. ويرجع ذلك إلى ظروف استثنائية أثرت سلباً على هامش الربحية متمثلة في الارتفاع الكبير في أسعار العملات الأجنبية بنسبة تصل الي ٤٠% خاصة مع عدم توفر العملة بالبنوك، كما تكبدت الشركة غرامات قدرها ١١ مليون لتأخر إجراءات التخليص الجمركي لمستلزمات الانتاج بسبب النقص الشديد في العملات الأجنبية.

وعلى هذه الخلفية قررت الشركة زيادة أسعار منتجاتها بشكل تدريجي لنقل الزيادة الي المستهلك للوصول الي هامش الربحية السابقة، وذلك لمراعاة الطبيعة الحساسة التي يتسم بها قطاع الأغذية باعتباره يمس كل بيت، متحملة بذلك الاثار السلبية لارتفاع أسعار العملات خلال تلك الفترة.

وإستكمالاً لتنفيذ الخطط التوسعية لزيادة الطاقات فقد قامت الشركة بتركيب وتشغيل ٧ خطوط تعبئة جديدة للعصائر والألبان والزبادي. وتم افتتاح مركز بيع ولوجيستي بمنطقة الساحل الشمالي.

تم توقيع عقود تمويل متوسطه الاجل بمبلغ 76 مليون جنيه لتمويل خطوط الانتاج من بنك قطر الوطني الاهلي QNB وبنك اتش اس بي سي HSBC.


كما قامت الشركة بتطوير منظومة التحصيلات النقدية لتقليل المخاطر وزيادة سرعة الايداعات البنكية والاعتماد علي التكنولوجيا والحلول الذكية وذلك بالتعاون مع شركة " فوري".

وعلى هذه الخلفية ستسعى الشركة لإتخاذ كافة التدابير اللازمة لمواجهة تحديات إرتفاع اسعار العملات وتحسين هامش الربح وتعظيم العائد علي الأستثمار.


### صفوان ثابت

رئيس مجلس الإدارة والعضو المنتدب

### موجز الأداء المالي لشركة جهينه

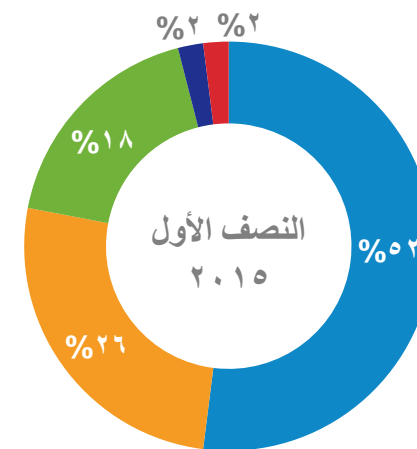
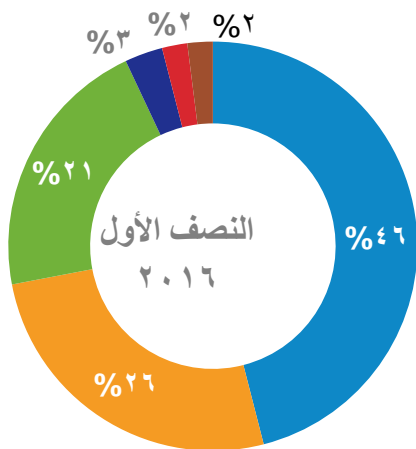
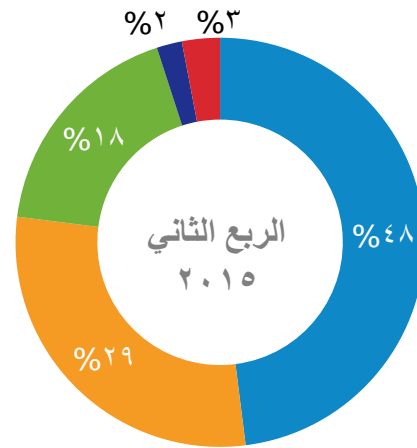
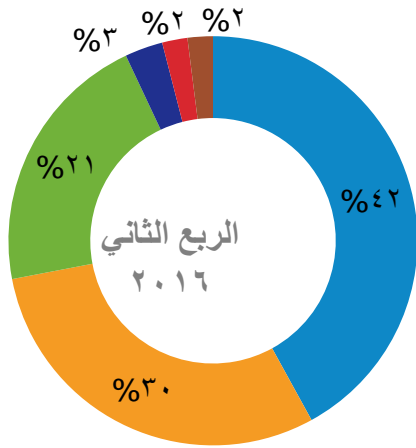


الربع الثاني ٢٠١٥ □ الربع الثاني ٢٠١٦ □



النصف الأول ٢٠١٥ □ النصف الأول ٢٠١٦ □

### الإيرادات



■ الألبان ■ الزبادي ■ العصائر ■ المركزات ■ الزراعة ■ أرجو

## ١. قائمة الدخل المجمعة

التغيير	النصف الأول ٢٠١٥	النصف الأول ٢٠١٦	(ألف جنيه مصري)
%٢٤	١,٩٦٧,٤٥٠	٢,٤٣٧,٢١٧	صافي المبيعات
%٣١	(١,٢٩٦,٠١٧)	(١,٧٠٠,١٨١)	تكلفة المبيعات
<b>%١٠</b>	<b>٦٧١,٤٣٢</b>	<b>٧٣٧,٠٣٦</b>	<b>مجمول الربح</b>
-	%٣٤	%٣٠	هامش الربح الإجمالي
%٢٦٩	٩,٧٠٥	٣٥,٨٢٠	إيرادات أخرى
%٣٨	(٢٩٢,٧٢٧)	(٤٠٤,٠٦٥)	مصروفات البيع والتوزيع
%٤٩	(٦٩,٦٥٠)	(١٠٣,٥١٣)	مصروفات إدارية وعمومية
%١٢-	(١٨,٠٥٨)	(١٥,٨١١)	مصروفات أخرى
%٧	(٥٥٠)	(٥٩٠)	بدلات حضور أعضاء مجلس الإدارة
<b>%١٧-</b>	<b>٣٠٠,١٥١</b>	<b>٢٤٨,٨٧٧</b>	<b>نتائج أنشطة التشغيل</b>
%١٠-	٤٠٤,٠٦٧	٣٦٤,٧٠٦	الأرباح التشغيلية قبل خصم الضرائب والفوائد والإهلاك والاستهلاك
-	%٢١	%١٥	هامش الأرباح التشغيلية قبل خصم الضرائب والفوائد والإهلاك والاستهلاك
-	-	(٦٠٩)	نصيب القابضة في أرباح الشركات التابعة والشقيقة
-	-	٥,٥٧١	أرباح بيع استثمارات
%٧٨-	(٩,٥٠٣)	(٢,٠٥٨)	مكافآت نهاية الخدمة
%١٩	(٨١,١٠٤)	(٩٦,٨٦٩)	الإيرادات و المصروفات التمويلية
<b>%٢٦-</b>	<b>٢٠٩,٥٤٥</b>	<b>١٥٤,٩١١</b>	<b>صافي الأرباح قبل الضرائب</b>
%١٦٢٥	٢٢٩	٣,٩٥٦	فرق ضرائب السنوات السابقة
%٥٤-	(٣٧,٢٠٣)	(١٧,٠٠٧)	ضرائب الدخل
%٢٢	(٤,٠٩٩)	(٤,٩٩٨)	ضريبة قطعية على الاستثمارات
%٣٠-	(٣٨,٠٩٧)	(٢٦,٦١٦)	الضرائب المؤجلة
<b>%١٥-</b>	<b>١٣٠,٣٧٧</b>	<b>١١٠,٢٤٦</b>	<b>صافي الأرباح</b>

## ب. المركز المالي الدوري المجموع

العالم المالي ٢٠١٥	التصنيف الأول ٢٠١٦	(ألف جنيه مصري)
٢,٧٦١,٢٧٢	٢,٨٦٠,٣٧٦	أصول ثابتة
٤٣٠,٨٨٠	٤٦٥,١٦٤	مشروعات تحت التنفيذ
١٤,٣٠٤	١٥,٩٢١	الثروة النباتية
٤٠,٠٦٦	٥٥,٩٦٣	الثروة الحيوانية
١٠,١٥٠	-	مدفوعات تحت حساب استثمارات
-	٩,٥٤١	استثمارات شركات تحت سيطرة مشتركة (حقوق ملكية)
٧٧٤	٧٦٩	أرصدة مدينة أخرى طويلة الأجل
٩٧,٠٩٣	٩٧,٠٩٣	الشهرة
<b>٣,٣٥٤,٥٢٩</b>	<b>٣,٥٠٤,٨٢٧</b>	<b>الأصول طويلة الأجل</b>
٥٠,٩٢٩	-	استثمارات محتفظ بها لغرض البيع
٣٣,٠٢١	١٦,٥٤٢	زراعات قائمة
٥٧٣,٨٥٦	٩٨٢,٩٠٨	مخزون
١٨٨,٠١٠	٣٧٠,٥١٩	عملاء وأرصدة مدينة (بالصافي)
٧٩٤,٩١٨	٣٠٢,٩٤١	نقدية وما في حكمها
<b>١,٦٤٠,٧٣٤</b>	<b>١,٦٧٢,٩١٠</b>	<b>الأصول المتداولة</b>
<b>٤,٩٩٥,٢٦٣</b>	<b>٥,١٧٧,٧٣٧</b>	<b>إجمالي الأصول</b>
٩٤١,٤٠٥	٩٤١,٤٠٥	رأس المال المصدر والمدفوع
٤٦٧,٣٤٧	٤٨٦,١١٩	احتياطي قانوني
٣٣٠,٩٢٠	٣٣٠,٩٢٠	احتياطي عام - علاوة إصدار
٤١٨,١٤٧	٤٧٩,٤٩٣	أرباح مرحلة
٢٦٤,٣٠٧	١١٠,١٩٠	اجمالي الدخل الشامل عن الفترة / لعام بعد التوزيعات الفترية
<b>٢,٤٢٢,١٢٧</b>	<b>٢,٣٤٨,١٢٨</b>	<b>حقوق الملكية المنسوبة لمساهمي الشركة الأم</b>
٨١٩	٦٧٦	حقوق الأقلية
<b>٢,٤٢٢,٩٤٥</b>	<b>٢,٣٤٨,٨٠٤</b>	<b>إجمالي حقوق الملكية</b>
١,٠١٣,٣٣٨	٨٧٤,٥٦٥	قروض طويلة الأجل
٦٩,٨٤١	٥٧,٥٤٠	التزامات أخرى طويلة الأجل
١٥,٥٦٠	١١٥,٥٨٥	إيرادات مؤجلة
١٥٤,٥٩٩	١٨١,٢١٥	التزامات ضريبية مؤجلة
<b>١,٢٥٣,٣٣٨</b>	<b>١,٢٢٨,٩٠٥</b>	<b>الالتزامات طويلة الأجل</b>
١١,٩٦٠	٦,٦٧٧	مخصص مطالبات
٣٢,٤٤٣	٢٠,٧٢٩	بنوك - سحب على المكشوف
٦٣٧,٠٧٤	٨١٤,٦٦١	بنوك - تسهيلات ائتمانية
٣١٧,٨١٣	٤٩١,٣٩٦	دائنون وأرصدة دائنة أخرى
٧٢,٣٤٠	-	ضرائب الدخل
-	١,٦١٨	مستحق لأطراف أخرى
٢٤٧,٣٤٩	٢٦٤,٩٤٧	قروض طويلة الأجل - الجزء المتداول
<b>١,٣١٨,٩٨٠</b>	<b>١,٦٠٠,٠٢٨</b>	<b>الالتزامات المتداولة</b>
<b>٢,٥٧٢,٣١٧</b>	<b>٢,٨٢٨,٩٣٣</b>	<b>إجمالي الالتزامات</b>
<b>٤,٩٩٥,٢٦٣</b>	<b>٥,١٧٧,٧٣٧</b>	<b>إجمالي حقوق الملكية والالتزامات طويلة الأجل</b>

## ج. قائمة التدفقات النقدية

النصف الأول ٢٠١٥	النصف الأول ٢٠١٦	(ألف جنيه مصري)
٢٠٩,٥٤٥	١٥٤,٩١١	التدفقات النقدية من الأنشطة التشغيلية
		صافي أرباح الفترة قبل الضريبة على الدخل وحصة حقوق الأقلية في الأرباح
		تسويات:
٩٨,٤١٩	١١٣,٥١٢	إهلاك الأصول الثابتة
(١,٩٢٦)	(٢,٦٠٣)	(أرباح) رأسمالية
-	(٥,٥٧١)	أرباح بيع استثمارات
-	(٩,٥٤١)	تغير في استثمارات محاسب عنها بطريقة حقوق الملكية
١,١٤٩	-	الانخفاض في قيمة العملاء والأرصدة المدينة الأخرى
٢,٧٩٢	-	الانخفاض في قيمة المخزون
-	(٤٢)	إلغاء الانخفاض في قيمة المخزون
٤,٦١٨	-	تدعيم مخصص مطالبات
٦,٠٥١	٩,١٣٣	أقساط تأجير تمويلي
-	٢,٣٠٥	استهلاك الثروة الحيوانية
-	(٤,٢٨٦)	تكاثر قطع الأبقار
-	(٦,٥٧٢)	رسملة تكاليف تربية القطيع
-	٨١٩	خسائر من بيع الثروة الحيوانية
-	٥٥٤	خسائر من نفوق الثروة الحيوانية
(٧,٠٧٦)	(١١,٠٠٣)	فروق تقييم عملة
(٥,٣٩٨)	(١٢,٣١٩)	فوائد دائنة
٩٣,٣٠٨	١١٩,٨٠٣	فوائد ومصروفات تمويلية
<b>٤٠١,٤٨١</b>	<b>٣٤٩,١٠٠</b>	
٥,٣٩٠	١١,٩٠٥	فوائد ودائع محصلة
(٩٠,٧٧٦)	(١١٣,٣٠٦)	فوائد ومصروفات تمويلية مدفوعة
		التغير في:
(٢٠٠,٦٠٩)	(٤٠٩,٠١٠)	المخزون
-	١٦,٤٧٩	أصول حيوية
(١٩,٠٦٥)	(١٨٠,٨٣٥)	العملاء والأرصدة المدينة الأخرى
٥٢٦	-	المستحق من أطراف ذوي علاقة
(٣٨,٥١٢)	٥٥,٨٠٣	تغير في الدائنين والأرصدة الدائنة الأخرى
-	١,٦١٨	المستحق لأطراف ذوي علاقة
(١٩,٤٢٧)	(٢١,٩٣١)	توزيعات أرباح مدفوعة للعاملين
(١,٥٤٥)	(٥,٢٨٣)	المستخدم من مخصص المطالبات
<b>٣٧,٤٦٥</b>	<b>(٢٩٥,٤٦٠)</b>	صافي التدفقات النقدية (المستخدمة في) الناتجة عن الأنشطة التشغيلية
		التدفقات النقدية من الأنشطة الاستثمارية
(١٥٧,٩٥٠)	(٢٥٦,٧٢٢)	اقتناء أصول ثابتة ومشروعات تحت التنفيذ
٤,٣٧٠	١٢,٤١٤	متحصلات من بيع أصول ثابتة
(١٦,٩٦٣)	(١٣,٠٦١)	مدفوعات اقتناء ثروة حيوانية
-	٢,٧٢٩	متحصلات من بيع ثروة نباتية وحيوانية
-	٥٦,٥٠٠	مقبوضات من بيع استثمارات محتفظ بها بغرض البيع
<b>(١٧٠,٥٤٣)</b>	<b>(١٩٨,١٣٩)</b>	التدفقات النقدية (المستخدمة في) الأنشطة الاستثمارية
		التدفقات النقدية من الأنشطة التمويلية
٣٥٨,٣٦٥	١٧٧,٥٨٦	المحصل (المسدد) من بنوك وتسهيلات ائتمانية
(١٠٦,٠٩٧)	(١٢١,١٧٥)	المسدد من قروض بنكية
(٦,٠٥١)	(٩,١٣٣)	(المسدد) من أقساط التأجير التمويلي بنظام البيع مع إعادة الاستئجار
-	١٠٥,٩٦٤	المحصل من أقساط التأجير التمويلي بنظام البيع مع إعادة الاستئجار
(١٠٩,٥٣٦)	(١٤١,٢١١)	توزيعات أرباح مدفوعة للمساهمين
(٦٧)	(١٩٨)	النقص في حقوق الأقلية
<b>١٣٦,٦١٤</b>	<b>١١,٨٣٤</b>	التدفقات النقدية الناتجة من (المستخدمة في) الأنشطة التمويلية
٣,٥٣٦	(٤٨١,٧٦٦)	التغير في النقدية وما في حكمها خلال الفترة
٦,٦٤٤	١,٥٠٤	أثر التغير في فروث العملة
٤٠٢,٩١٦	٧٦٢,٤٧٥	النقدية وما في حكمها في ١ يناير
<b>٤١٣,٠٩٦</b>	<b>٢٨٢,٢١٣</b>	النقدية وما في حكمها في ٣٠ يونيو

## نبذة عامة عن شركة جهينه للصناعات الغذائية

تعد شركة جهينه للصناعات الغذائية الشركة الرائدة في تصنيع وتوزيع منتجات الألبان والعصائر والزبادي منذ نشأتها في عام ١٩٨٣ على يد السيد صفوان ثابت وعدد من المساهمين برأسمال مدفوع يبلغ ١,٣ مليون جم.

بدأت باكورة الإنتاج في عام ١٩٨٧ بطاقة إنتاجية تبلغ ٣٥ طن يوميًا ومبيعات سنوية بقيمة ٢,٤ مليون جم، لتصبح بذلك العلامة الأكثر رواجًا في جميع البيوت المصرية.

تمتلك الشركة ٧ مصانع ٣١ مركز بيع وتوزيع وأسطول مبيعات يضم أكثر من ألف شاحنة في أنحاء الجمهورية، علمًا بأن رأس المال المدفوع للشركة يبلغ حاليًا ٩٤١ مليون جم، ويتكون فريق العمل من أكثر من ٥ آلاف موظف وعامل.

## لمزيد من المعلومات يرجى الاتصال على الأرقام التالية

/كريم شعير

مدير علاقات المستثمرين

بريد الإلكتروني: [karim.sheir@juhayna.com](mailto:karim.sheir@juhayna.com)

خالد دعادر

مساعد مدير علاقات المستثمرين

[Khaled.daader@juhayna.com](mailto:Khaled.daader@juhayna.com)

تليفون: +٢٠٢ ٣٨٢٨ ٦٤١٧

فاكس: +٢٠٢ ٣٨٢٨ ٦٥٦٧

## بيان إبراء الذمة

البيانات الواردة في هذه الوثيقة، والتي لا تعد حقائق تاريخية، تم بنائها على التوقعات الحالية، والتقديرية وآراء ومعتقدات شركة جهينه للصناعات الغذائية. وقد ينطوي هذا البيان على مخاطر معروفة وغير معروفة، وغير مؤكدة وعوامل أخرى، ولا ينبغي الاعتماد عليه بشكل مفرط. ويجب الإشارة إلى أن بعض المعلومات الواردة في هذه الوثيقة تشكل "الأهداف" أو "البيانات المستقبلية" ويمكن تحديدها من خلال استخدام مصطلحات تطلعية مثل "ربما"، "سوف"، "يلتمس"، "ينبغي"، "يتوقع"، "يشعر"، "يقدر"، "ينوي"، "يوصل" أو "يعتقد" أو ما هو منفي منها أو غيرها من المصطلحات المشابهة. وكذلك الأحداث الفعلية أو النتائج أو الأداء الفعلي للشركة قد تختلف جوهريًا عن تلك التي تعكسها مثل هذه الأهداف أو البيانات المستقبلية. ويحتوي أداء شركة جهينه للصناعات الغذائية على بعض المخاطر والشكوك.