

# جهينه للصناعات الغذائية تعلن نتائج الربع الثالث من عام ٢٠١٣

القاهرة في ٤ نوفمبر ٢٠١٣

## ١. المؤشرات المالية

الربع الثالث من عام ٢٠١٣	
صافي المبيعات	٨٧٦ مليون جم بنسبة زيادة سنوية ٤%
مجمل الربح	٢٦٦ مليون جم بنسبة انخفاض سنوي ٦%
الأرباح التشغيلية قبل الضرائب والفوائد	١٣٧ مليون جم بنسبة انخفاض سنوي ٨%
صافي الربح	٩٣ مليون جم بنسبة انخفاض سنوي ٢٣%
مبيعات الألبان	٤٠٠ مليون جم بنسبة زيادة سنوية ١%
مبيعات الزبادي	٢٩٠ مليون جم بنسبة زيادة سنوية ٩%
مبيعات العصائر	١٦٢ مليون جم بنسبة زيادة سنوية ٣%
مبيعات المركزات	١٤ مليون جم انخفاض سنوي ٢١%
المبيعات الزراعية	٩ مليون جم بنسبة زيادة سنوية ٢٢٨%
هامش مجمل الربح	٢٥%
هامش مجمل الربح	٣٨%
هامش مجمل الربح	٣١%
هامش مجمل الربح	٣١%
هامش مجمل الربح	٢٠%

أول تسعة أشهر من عام ٢٠١٣	
صافي المبيعات	٢٤٨٦ مليون جم بنسبة زيادة سنوية ١٨%
مجمل الربح	٧٧٠ مليون جم بنسبة زيادة سنوية ١٨%
الأرباح التشغيلية قبل الضرائب والفوائد	٣٨١ مليون جم بنسبة زيادة سنوية ٢٤%
صافي الربح	٣٠٨ مليون جم بنسبة زيادة سنوية ٢٨%
مبيعات الألبان	١١٨٦ مليون جم بنسبة زيادة سنوية ١٤%
مبيعات الزبادي	٧٠٢ مليون جم بنسبة زيادة سنوية ١٥%
مبيعات العصائر	٤٧٢ مليون جم بنسبة زيادة سنوية ١٨%
مبيعات المركزات	٧٨ مليون جم بنسبة زيادة سنوية ١٢٥%
المبيعات الزراعية	٤٨ مليون جم بنسبة زيادة سنوية ١١٢%
هامش مجمل الربح	٢٨%
هامش مجمل الربح	٣٦%
هامش مجمل الربح	٣١%
هامش مجمل الربح	٣٩%
هامش مجمل الربح	٢٤%

أعلنت اليوم شركة جهينه للصناعات الغذائية (المقيدة في البورصة المصرية تحت كود *JUFO.CA*)، وهي الشركة المصرية الرائدة في تصنيع منتجات الألبان والزبادي والعصائر الطبيعية - عن النتائج المالية المجمعة للربع الثالث من عام ٢٠١٣، حيث بلغت المبيعات ٨٧٦ مليون جم بمعدل نمو ٤% مقارنة بالربع الثالث من العام الماضي، وبلغ مجمل الربح ٢٦٦ مليون جم بنسبة ٣٠% من المبيعات وبنخفاض قدره ٦% عن العام الماضي، بينما بلغ صافي أرباح الشركة ٩٣ مليون جم، وهو انخفاض سنوي بمعدل ٢٣% خلال نفس الفترة وذلك بعد إضافة المصروفات غير المتكررة الناتجة عن خسائر تقييم العملات الأجنبية بمبلغ ٤ مليون جم.

و بلغ مجمل أرباح الشركة جم خلال الأشهر التسعة الأولى من عام ٢٠١٣ ٧٧٠ مليون جم، بنسبة ٣١% من المبيعات وبارتفاع قدره ١٨% عن العام الماضي، بينما وصل صافي أرباح الشركة إلى ٢٧٠ مليون جم بارتفاع نسبته ١٦% عن العام الماضي، وذلك قبل إضافة الإيرادات غير المتكررة الناتجة عن أرباح تقييم العملات الأجنبية بمبلغ ٣٨ مليون جم، وعليه يصبح صافي الربح حتى ٣٠ سبتمبر ٢٠١٣ هو ٣٠٨ مليون جم على إيرادات بلغت ٢٤٨٦ مليون جم، بزيادة سنوية ٢٨% خلال نفس الفترة.

انخفض نمو المبيعات بجميع قطاعات الشركة خلال الربع الثالث على خلفية تباطؤ النشاط التجاري تأثرًا بالتطورات الأخيرة في مصر، علمًا بأن افتتاح المصنع الجديد في محافظة أسيوط ساهم في نمو مبيعات الزبادي بمعدل ٩% عن الربع الثالث من عام ٢٠١٢ وهو ما ساهم بشكل رئيسي في زيادة إيرادات الشركة خلال فترة التقرير.

وفيما يلي استعراض أداء شركة جهينه للصناعات الغذائية خلال الربع الثالث من عام ٢٠١٣، بالإضافة إلى الإيضاحات المتممة وتحليلات الإدارة لأحداث ونتائج الربع الأول من العام. ويمكن الحصول على نسخة كاملة من القوائم المالية للشركة عبر زيارة الموقع الإلكتروني: [www.juhayna.com](http://www.juhayna.com)

## السادة المساهمون

يستعرض هذا التقرير آخر المستجدات وأبرز المؤشرات المالية والتشغيلية للربع الثالث، والتي لم ترقى إلى مستوى التوقعات و الخطط الطموحة بسبب التطورات السياسية والتحديات الاقتصادية التي هيمنت على المشهد في الآونة الأخيرة.

اعتادت شركة جيهينه أن تبلغ المبيعات السنوية ذروتها خلال الربع الثالث التي يتخللها شهر رمضان، غير أن مبيعات الشركة تأثرت هذا العام- شأنها شأن جميع المشروعات والشركات- بالأضطرابات السوقية خلال الفترة الأخيرة وتداعيات فرض حظر التجوال من تباطؤ النشاط، علمًا بأن الشركة بدأت ترصد بوادر تعافي المبيعات عقب تخفيض مدة حظر التجوال.

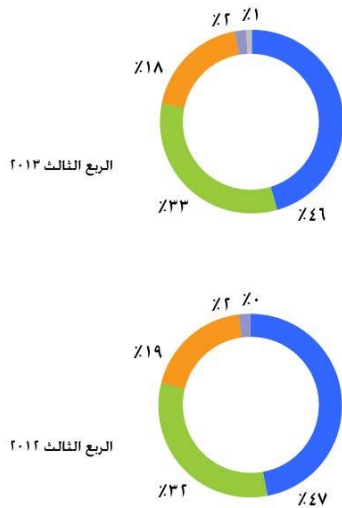
وبالرغم من التطورات السياسية والصعوبات الاقتصادية التي مرت بها البلاد، إلا أن الشركة تمكنت خلال الربع الثالث من افتتاح مصنع الزبادي الجديد في محافظة أسيوط، إلى جانب افتتاح مراكز بيع وتوزيع و تنفيذ توسعات بتكلفة استثمارية تتجاوز ٦٠٠ مليون جنية خلال الأشهر التسعة الماضية، وكذلك تدعيم الهيكل التنظيمي بكفاءات جديدة عبر تعيين أكثر من ٨٠٠ موظف ومهندس وفني ومدربين بيع من الجنسين. وتستعد الشركة حاليًا لتشغيل مصنع الزبادي الجديد (إيجيفود) مطلع العام المقبل وكذلك مزرعة الألبان الجديدة.

وتنتطلع الشركة إلى استعادة الأداء القوي في عام ٢٠١٤ بعد رصد مؤشرات تعافي سوق السلع الاستهلاكية، مستفيدة من باقة المنتجات المتنوعة وفريق العمل المتميز بأكفأ الخبرات الإدارية، والاستراتيجية الطموحة للاستفادة من استعادة معدلات النمو بالسوق المصري.

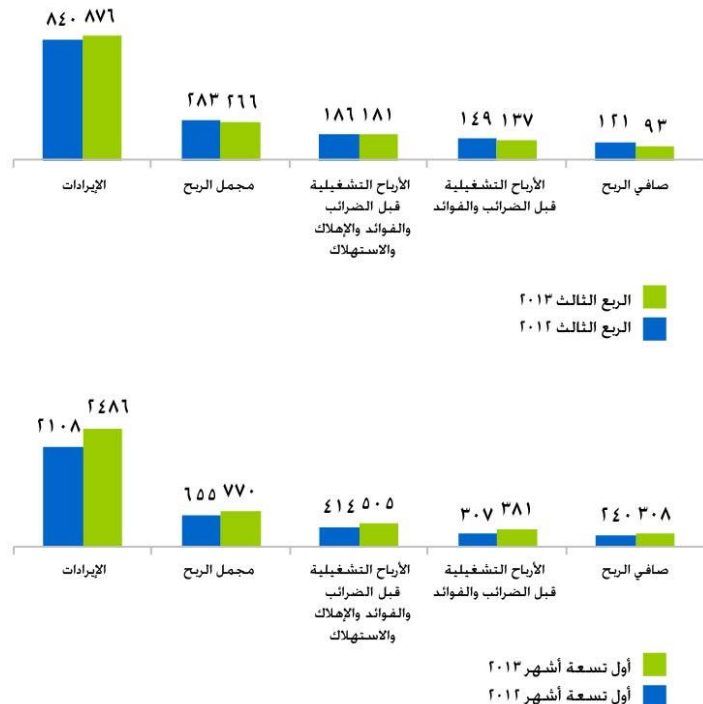
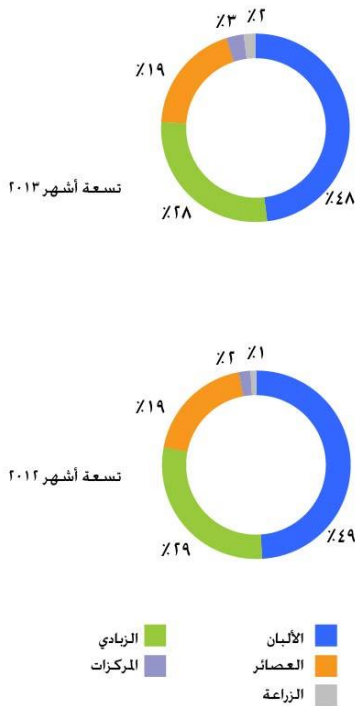
## صفوان ثابت

رئيس مجلس الإدارة والعضو المنتدب

شكل (١) توزيع الإيرادات



شكل (٢): الأداء التشغيلي المجمع





الربع الثالث من عام ٢٠١٣  
تقرير نتائج الأعمال

٢. تحليل قطاعات الشركة

أولاً. المبيعات المحلية

صافي المبيعات (مليون جم)

معدل التغيير	تسعة أشهر ٢٠١٢	تسعة أشهر ٢٠١٣	معدل التغيير	الربع الثالث ٢٠١٢	الربع الثالث ٢٠١٣	
%١٧	٩٦٢	١,١٢٧	%٨	٣٦٨	٣٩٦	قطاع الألبان
%١٥	٦١٢	٧٠٢	%٩	٢٦٦	٢٩٠	قطاع الزبادي
%١٩	٣٨٧	٤٦٠	%٣	١٥٣	١٥٨	قطاع العصائر
%٥٥	١٤	٢٢	%١٣	٦	٧	قطاع المراكز
%١١٢	٢٣	٤٨	%٢٢٨	٣	٩	القطاع الزراعي
%١٨	١,٩٩٧	٢,٣٥٩	%٨	٧٩٦	٨٦٠	الإجمالي

١. قطاع الألبان

قطاع الألبان | المبيعات ومجمّل الربح (مليون جم)

معدل التغيير	تسعة أشهر ٢٠١٢	تسعة أشهر ٢٠١٣	معدل التغيير	الربع الثالث ٢٠١٢	الربع الثالث ٢٠١٣	
%١٤	١٣٧,٤٥٩	١٥٦,٠٢٢	%٧	٥١,٢٦٩	٥٤,٧٩٣	المبيعات (بالطن)
%١٧	٩٦٢	١,١٢٧	%٨	٣٦٨	٣٩٦	صافي المبيعات
%٨	٢٩٣	٣١٥	%-١٩	١٢٣	١٠٠	مجمّل الربح
-	%٣٠	%٢٨	-	%٣٣	%٢٥	هامش مجمّل الربح

٢. قطاع الزبادي

قطاع الزبادي | المبيعات ومجمّل الربح (مليون جم)

معدل التغيير	تسعة أشهر ٢٠١٢	تسعة أشهر ٢٠١٣	معدل التغيير	الربع الثالث ٢٠١٢	الربع الثالث ٢٠١٣	
%٦	٥٨,٤٥٣	٦١,٧٦٣	%-٦	٢٥,٣١٣	٢٣,٦٩٢	المبيعات (بالطن)
%١٥	٦١٢	٧٠٢	%٩	٢٦٦	٢٩٠	صافي المبيعات
%١٣	٢٢٥	٢٥٥	%٥	١٠٤	١٠٩	مجمّل الربح
-	%٣٧	%٣٦	-	%٣٩	%٣٨	هامش مجمّل الربح

٣. قطاع العصائر

قطاع العصائر | المبيعات ومجمّل الربح (مليون جم)

معدل التغيير	تسعة أشهر ٢٠١٢	تسعة أشهر ٢٠١٣	معدل التغيير	الربع الثالث ٢٠١٢	الربع الثالث ٢٠١٣	
%١٥	٥٩,٩٨٤	٦٨,٩٦٤	%١	٢٣,٥٩٣	٢٣,٧٢٩	المبيعات (بالطن)
%١٩	٣٨٧	٤٦٠	%٣	١٥٣	١٥٨	صافي المبيعات
%٢١	١١٨	١٤٣	%١	٤٩	٥٠	مجمّل الربح
-	%٣٠	%٣١	-	%٣٢	%٣١	هامش مجمّل الربح



الربع الثالث من عام ٢٠١٣  
تقرير نتائج الأعمال

٤. قطاع المركبات

قطاع المركبات | المبيعات ومجمل الربح (مليون جم)

معدل التغيير	تسعة أشهر ٢٠١٢	تسعة أشهر ٢٠١٣	معدل التغيير	الربع الثالث ٢٠١٢	الربع الثالث ٢٠١٣	
%٣٦	١,٤٥٠	١,٩٧٠	%-١٥	٧٦٨	٦٥٠	المبيعات (بالطن)
%٥٥	١٤	٢٢	%١٣	٦	٧	صافي المبيعات
%١٩٦	٣	٨	%٣٩١	٠	٢	مجمل الربح
-	%٢٠	%٣٧	-	%٨	%٣٥	هامش مجمل الربح

٥. القطاع الزراعي

القطاع الزراعي | المبيعات ومجمل الربح (مليون جم)

معدل التغيير	تسعة أشهر ٢٠١٢	تسعة أشهر ٢٠١٣	معدل التغيير	الربع الثالث ٢٠١٢	الربع الثالث ٢٠١٣	
%٤٣	٢٧,٦٨٦	٣٩,٦٥٥	%٣٢	٤,٨١٩	٦,٣٥٦	المبيعات (بالطن)
%١١٢	٢٣	٤٨	%٢٢٨	٣	٩	صافي المبيعات
-	(١)	١١	%-١٦٤	(٣)	٢	مجمل الربح
-	%-٦	%٢٤	-	%-١٠٤	%٢٠	هامش مجمل الربح

ثانيًا. العمليات التصديرية

العمليات التصديرية | المبيعات ومجمل الربح (مليون جم)

معدل التغيير	تسعة أشهر ٢٠١٢	تسعة أشهر ٢٠١٣	معدل التغيير	الربع الثالث ٢٠١٢	الربع الثالث ٢٠١٣	
%-١٤	١٨,٦٥١	١٦,٠٦٦	%-٧٠	٦,٨٦٢	٢,٠٧٢	المبيعات (بالطن)
%١٥	١١١	١٢٧	%-٦٦	٤٤	١٥	صافي المبيعات
%١٢١	١٧	٣٨	%-٦٨	١٠	٣	مجمل الربح
-	%١٥	%٣٠	-	%٢٢	%٢٠	هامش مجمل الربح



### ٣. آخر تطورات الشركة

- تعيين الأستاذ سيف الدين ثابت في منصب نائب العضو المنتدب

أعلنت مجلس إدارة شركة جهينه للصناعات الغذائية في ٢٨ أغسطس ٢٠١٣ عن تعيين الأستاذ سيف الدين ثابت في منصب نائب العضو المنتدب للشركة.

يحظى سيف الدين ثابت بخبرة متميزة في التخطيط والإدارة خاصة في مجال الصناعات الغذائية، وتولى عدة مناصب بالشركة منها أول مدير لمصنع العصائر (الدولية) ومدير عام الموارد البشرية، وكذلك قطاع الإمداد والتموين، والشئون الإدارية، ونظم المعلومات، وعلاقات المستثمرين. وشارك ثابت كذلك في أعمال الطرح العام لأسهم شركة جهينه في عام ٢٠١٠.



٤. قائمة الدخل المجمعة

		الربع الثالث		الربع الثالث	
		٢٠١٢	٢٠١٢	٢٠١٣	٢٠١٣
		تسعة أشهر	تسعة أشهر	تسعة أشهر	تسعة أشهر
		٢٠١٢	٢٠١٣	٢٠١٢	٢٠١٣
		(مليون جم)			
	صافي المبيعات	٢٤,١٠٨	٢٤,٤٨٦	٨٤٠	٨٧٦
	تكلفة المبيعات	(١,٤٥٣)	(١,٧١٦)	(٥٥٧)	(٦١٠)
	<b>مجموع الربح</b>	<b>٦٥٥</b>	<b>٧٧٠</b>	<b>٢٨٣</b>	<b>٢٦٦</b>
	<b>هامش الربح الإجمالي</b>	<b>%٣١</b>	<b>%٣١</b>	<b>%٣٤</b>	<b>%٣٠</b>
	مصروفات البيع والتوزيع	(٢٦١)	(٢٨٤)	(١٠٠)	(٩٢)
	مصروفات إدارية وعمومية	(٨٠)	(٩٨)	(٢٥)	(٣٦)
	إيرادات (مصروفات) أخرى	(٧)	(٧)	(٩)	(١)
	<b>نتائج أنشطة التشغيل</b>	<b>٣٠٧</b>	<b>٣٨١</b>	<b>١٤٩</b>	<b>١٣٧</b>
	صافي الأرباح قبل خصم الضرائب والفوائد والإهلاك والاستهلاك (EBITDA)	٤١٤	٥٠٥	١٨٦	١٨١
	هامش الأرباح التشغيلية قبل خصم الضرائب والفوائد والإهلاك والاستهلاك	%٢٠	%٢٠	%٢٢	%٢١
	نصيب القابضة في أرباح الشركات التابعة والشقيقة	١	١	-٠,٥	٠
	الإيرادات (المصروفات) التمويلية	(٣٥)	(٢٧)	(٧)	(٣٠)
	<b>صافي الربح قبل خصم الضرائب</b>	<b>٢٧٣</b>	<b>٣٥٥</b>	<b>١٤١</b>	<b>١٠٧</b>
	فروق ضرائب سنوات سابقة	٢	٠,٤	٠	٠
	ضرائب الدخل	(٢٧)	(٣٩)	(١٣)	(١٣)
	الضريبة المؤجلة	(٧)	(٩)	(٧)	(٠)
	<b>صافي الربح</b>	<b>٢٤٠</b>	<b>٣٠٨</b>	<b>١٢١</b>	<b>٩٣</b>



الربع الثالث من عام ٢٠١٣  
تقرير نتائج الأعمال

٥. الميزانية المجمعة

العام المالي ٢٠١٢	تسعة أشهر ٢٠١٣	(مليون جنيه مصري)
١,٤٨٠	١,٦٦٢	أصول ثابتة
٥٣١	٩٠٤	مشروعات تحت التنفيذ
٣٠	٤٤	الثروة النباتية
٤٣	٤٤	استثمارات محاسب عليها بطريقة حقوق الملكية
١	١	أرصدة مدينة أخرى طويلة الأجل
٩٧	٩٧	الشهرة
<b>٢,١٨١</b>	<b>٢,٧٥٢</b>	<b>الأصول غير المتداولة</b>
١	١	الأصول المحفوظ بها بغرض البيع
٣٤٨	٧٣٧	مخزون
١٤٥	١٩٢	عملاء وأرصدة مدينة أخرى
١	١	مستحق من أطراف ذوي علاقة
٢٤٠	٠	سندات خزانة
٥٣٠	٤٩٩	نقدية وما في حكمها
<b>١,٢٦٤</b>	<b>١,٤٣٠</b>	<b>الأصول المتداولة</b>
١٢	١٤	مخصص مطالبات
١٣	١٤	بنوك - سحب على المكشوف
٣٥١	٧٨١	بنوك - تسهيلات ائتمانية
٣٢	٢٠	قروض قصيرة الأجل
٢٣٧	٢٣٨	دائنون وأرصدة دائنة أخرى
٤٣	٠	ضرائب الدخل
١٥٢	٢٩٠	مستحق لأطراف ذات علاقة
٨٤٠	١,٣٥٧	قروض طويلة الأجل - الجزء المتداول
<b>٤٢٤</b>	<b>٧٣</b>	<b>الالتزامات المتداولة</b>
<b>٢,٦٠٥</b>	<b>٢,٨٢٥</b>	<b>إجمالي الاستثمار</b>
		يتم تمويله كالاتي:
٧٠٦	٧٠٦	رأس المال المصدر والمدفوع
٤٠٢	٤٠٧	احتياطي قانوني
٣٣١	٣٣١	احتياطي عام - علاوة إصدار
٢٣٧	٣٩٢	أرباح محتجزة
-	٠	أسهم الخزينة
٣١٣	٣٠٨	صافي أرباح الفترة بعد التوزيعات الفصلية
١,٩٨٨	٢,١٤٤	حقوق الملكية المنسوبة لمساهمي الشركة الأم
١	١	حقوق الأقلية
<b>١,٩٨٩</b>	<b>٢,١٤٤</b>	<b>حقوق الملكية</b>
٥٢٧	٥٧١	قروض طويلة الأجل
٣٢	٤٣	التزامات أخرى طويلة الأجل
٧	٦	إيرادات مؤجلة
٥٢	٦١	التزامات ضريبية مؤجلة
٦١٧	٦٨١	الالتزامات طويلة الأجل
<b>٢,٦٠٥</b>	<b>٢,٨٢٥</b>	<b>إجمالي حقوق الملكية والالتزامات طويلة الأجل</b>



#### نبذة عامة عن شركة جهينه للصناعات الغذائية

تعد شركة جهينه للصناعات الغذائية الشركة الرائدة في تصنيع وتوزيع منتجات الألبان والعصائر والزبادي منذ نشأتها في عام ١٩٨٣ على يد السيد صفوان ثابت وعدد من المساهمين برأسمال مدفوع يبلغ ١,٣ مليون جم.

بدأت باكورة الإنتاج في عام ١٩٨٧ بطاقة إنتاجية تبلغ ٣٥ طن يوميًا ومبيعات سنوية بقيمة ٢,٤ مليون جم. وتحرص الشركة على التواصل المستمر مع المستهلك وتلبية جميع احتياجات العملاء حيث تتمتع الشركة بخبرة واسعة تربو على ٣٠ عامًا جعلت منها العلامة الأكثر رواجًا في جميع البيوت المصرية.

تمتلك الشركة ٧ مصانع و ٢٥ مركز بيع و لوجيستي في أنحاء الجمهورية، علمًا بأن رأس المال المدفوع للشركة يبلغ حاليًا ٧٠٦ مليون جم، ويتكون فريق العمل من أكثر من ٤٥٠٠ موظف وعامل.

#### بيان إبراء الذمة

البيانات الواردة في هذه الوثيقة، والتي لا تعد حقائق تاريخية، تم بنائها على التوقعات الحالية، والتقديرية وآراء ومعتقدات شركة جهينه للصناعات الغذائية. وقد ينطوي هذا البيان على مخاطر معروفة وغير معروفة، وغير مؤكدة وعوامل أخرى، ولا ينبغي الاعتماد عليه بشكل مفرط. ويجب الإشارة إلى أن بعض المعلومات الواردة في هذه الوثيقة تشكل الأهداف أو "البيانات المستقبلية" ويمكن تحديدها من خلال استخدام مصطلحات تطلعية مثل "ربما"، "سوف"، "يلتمس"، "ينبغي"، "يتوقع"، "يشرع"، "يقدر"، "ينوي"، "يوصل" أو "يعتقد" أو ما هو منفي منها أو غيرها من المصطلحات المشابهة. وكذلك الأحداث الفعلية أو النتائج أو الأداء الفعلي للشركة قد تختلف جوهريًا عن تلك التي تعكسها مثل هذه الأهداف أو البيانات المستقبلية. ويحتوي أداء شركة جهينه للصناعات الغذائية على بعض المخاطر والشكوك.

لمزيد من المعلومات يرجى الاتصال على الأرقام التالية

/ فدوى حسام عيسى

رئيس علاقات المستثمرين

بريد إلكتروني: [Fadwa.issa@juhayna.com](mailto:Fadwa.issa@juhayna.com)

/ شادي حسن عبدالله

نائب رئيس علاقات المستثمرين

بريد إلكتروني: [Shady.abdalla@juhayna.com](mailto:Shady.abdalla@juhayna.com)

تليفون: +٢٠٢ ٣٨٢٨ ٦٤١٧

فاكس: +٢٠٢ ٣٨٢٨ ٦٥٦٧